

Neste RVE estão incluídos:	Sim	Não
Modelos da LRF do Executivo	<input checked="" type="checkbox"/>	<input type="checkbox"/>
Deverá ser consolidado para fins de LRF	<input type="checkbox"/>	<input checked="" type="checkbox"/>

1. Informações da Entidade

1.1 Dados Cadastrais da Administração Atual

CNPJ: 87612990000105

Período: 01/01/2010 a 30/06/2010 - 3º Bimestre

Tipo de entrega: Semestral

Prefeitura: PM DE CERRO LARGO

Logradouro: RUA CORONEL JORGE FRANTZ

nr: 675 compl: CENTRO

Telefone: (55)33591905

HomePage: www.cerrolargo-rs.com.br

E-Mail: contabilidade@cerrolargo-rs.com.br

Prefeito Atual: ADAIR JOSÉ TROTT

Contabilista: MARIA CRISTINA RECH

Número do CRC: 48.159

1.2 Prestadora de Serviços de Informática

Não Possui Prestadora de Serviços de Informática

Nome: DUETO TECNOLOGIA

CNPJ: 04311157000199

Telefone: (55)35132277

Responsável: RICARDO GUEWEER

E-Mail: ricardo@duetotecnologia.com.br

1.3 Sistemas Informatizados

- Contábil
- Financeiro
- Patrimonial
- Pessoal
- Orçamentário
- Tributário
- Folha de Pagamento
- Outros
- Nenhum

1.4 Dados Iniciais

As informações do Poder Legislativo estão sendo geradas junto com as do Poder Executivo e constam no 'RVE da CM Extraído da PM'.

1.6 Entidades da Administração Indireta selecionadas pelo PAD

CNPJ	Nome	Tipo	é RPPS
04939481000156	FUNDAÇÃO DOS MUNICÍPIOS DAS MISSÕES - FUNMISSÕES	Fundação	Não

1.7 Entidades da Administração Indireta selecionadas pela Entidade

CNPJ	Nome	Tipo	é RPPS
------	------	------	--------

1.8 Justificativa das alterações no cadastro de Entidades da Administração Indireta

Exclusão da entidade: FUNDAÇÃO DOS MUNICÍPIOS DAS MISSÕES - FUNMISSÕES

Justificativa: Exclusão : FUNDAÇÃO DOS MUNICÍPIOS DAS MISSÕES - FUNMISSÕES Justificativa: A exclusão se procedeu por se tratar de consórcio. A contabilidade desta Fundação é realizada por escritório de Contabilidade, não pela Prefeitura. A sede desta está no município de Cerro Largo.



310101656694568

Para uso do Tribunal de Contas	
Fl.	Rubrica



14/07/2010 10:01:32

PM DE CERRO LARGO

ORGÃO Nº: 45100

CNPJ: 87612990000105

01/01/2010 a 30/06/2010

2. Informações Contábeis

2.1 Contas de Receita

2.1.1 Resumo por Grupos

ESPECIFICAÇÃO DAS CONTAS DE RECEITA	ORÇADA	REALIZADA
RECEITAS CORRENTES		
RECEITA TRIBUTÁRIA	2.683.000,00	1.706.497,51
RECEITAS DE CONTRIBUIÇÕES	809.700,00	344.171,48
RECEITA PATRIMONIAL	597.480,00	359.797,12
RECEITA AGROPECUÁRIA	2.000,00	240,00
RECEITA DE SERVIÇOS	50.500,00	38.752,48
TRANSFERÊNCIAS CORRENTES	15.080.120,00	7.536.993,37
OUTRAS RECEITAS CORRENTES	739.000,00	358.750,85
SOMA DAS RECEITAS CORRENTES	19.961.800,00	10.345.202,81
RECEITAS CORRENTES INTRA-ORÇAMENTÁRIAS		
RECEITA DE CONTRIBUIÇÕES INTRA-ORÇAMENTÁRIAS	1.764.700,00	712.330,28
SOMA DAS RECEITAS CORRENTES INTRA-ORÇAMENTÁRIAS	1.764.700,00	712.330,28
RECEITAS DE CAPITAL		
ALIENAÇÃO DE BENS	40.000,00	1.459,12
AMORTIZAÇÃO DE EMPRÉSTIMOS	13.500,00	2.282,64
TRANSFERÊNCIAS DE CAPITAL	0,00	758.661,40
SOMA DAS RECEITAS DE CAPITAL	53.500,00	762.403,16
RECEITAS DE CAPITAL INTRA-ORÇAMENTÁRIAS		
SOMA DAS RECEITAS DE CAPITAL INTRA-ORÇAMENTÁRIAS	0,00	0,00
DEDUÇÕES DE RECEITA	-2.568.000,00	-1.320.437,38
TOTAL DAS RECEITAS	19.212.000,00	10.499.498,87

2.2 Contas de Despesa

2.2.1 Resumo do Balancete da Despesa

DISCRIMINAÇÃO	VALOR
Dotação Inicial	19.212.000,00
Atualização Monetária	0,00
Créditos Suplementares	566.706,53
Créditos Especiais	2.538.387,57
Créditos Extraordinários	0,00
Redução de Dotações	742.440,00
DOTAÇÃO COM ALTERAÇÕES	21.574.654,10
DESPESAS NO EXERCÍCIO ATUAL	VALOR
PODER EXECUTIVO	



310101656694568

Para uso do Tribunal de Contas	
Fl.	Rubrica



14/07/2010 10:01:32

PM DE CERRO LARGO

ORGÃO Nº: 45100

CNPJ: 87612990000105

01/01/2010 a 30/06/2010

Empenhado	11.491.717,03
Liquidado	8.951.452,13
Pago	8.442.968,05
SALDO A LIQUIDAR	2.540.264,90
SALDO A PAGAR	508.484,08
PODER LEGISLATIVO	
Empenhado	433.078,64
Liquidado	427.160,24
Pago	318.532,09
SALDO A LIQUIDAR	5.918,40
SALDO A PAGAR	108.628,15
TOTAL DO EXECUTIVO E LEGISLATIVO	
Empenhado	11.924.795,67
Liquidado	9.378.612,37
Pago	8.761.500,14
SALDO A LIQUIDAR	2.546.183,30
SALDO A PAGAR	617.112,23
DESPESAS EM EXERCÍCIOS ANTERIORES	
	VALOR
Empenhado	1.354.366,88
Liquidado	910.420,94
Pago	904.552,71
SALDO A LIQUIDAR = EMPENHADO (-) LIQUIDADO	443.945,94
SALDO A PAGAR = LIQUIDADO (-) PAGO	5.868,23

2.2.2 Recursos para Abertura de Créditos Adicionais

ORIGEM DO RECURSO

Excesso de Arrecadação	2.194.540,00
Reduções/Suplementações Orçamentárias na mesma entidade	742.440,00
Superávit Financeiro	168.114,10
TOTAL	3.105.094,10

2.3 Contas de Verificação

2.3.1 Resumo por Grupos

	Saldo Inicial	Saldo Final
ATIVO CIRCULANTE	7.733.392,69D	9.262.321,88D
ATIVO REALIZAVEL A LONGO PRAZO	1.346.610,59D	1.344.948,73D
ATIVO PERMANENTE	5.887.206,21D	6.462.597,19D
ATIVO COMPENSADO	64.732,40D	40.855.714,67D
PASSIVO CIRCULANTE	974.212,04C	1.235.159,36C
PASSIVO EXIGIVEL A LONGO PRAZO	5.861.263,91C	5.729.000,69C
PATRIMONIO LIQUIDO	8.131.733,54C	8.131.733,54C
PASSIVO COMPENSADO	64.732,40C	40.855.714,67C



310101656694568

Para uso do Tribunal de Contas	
Fl.	Rubrica



14/07/2010 10:01:32

PM DE CERRO LARGO

ORGÃO Nº: 45100

CNPJ: 8761299000105

01/01/2010 a 30/06/2010

	Saldo Inicial	Saldo Final
MUTACOES PASSIVAS	0,00	154.896,61D
DECRESCIMOS PATRIMONIAIS	0,00	3.213,90D
MUTACOES ATIVAS	0,00	679.531,40C
ACRESCIMOS PATRIMONIAIS	0,00	331.666,82C

2.3.2 Restos a Pagar, Serviço da Dívida e Sentenças Judiciais

	Saldo Inicial	Saldo Final
RESTOS A PAGAR PROCESSADOS	39.079,38	5.868,23
RESTOS A PAGAR NÃO PROCESSADOS	909.363,44	443.945,94
SERVIÇO DA DÍVIDA A PAGAR	0,00	0,00
SENTENÇAS JUDICIAIS	0,00	0,00

2.3.3 Disponibilidade Financeira

PODER EXECUTIVO	Saldo Inicial	Saldo Final
Caixa	789,81D	3.711,94D
Bancos Conta Movimento	437.443,42D	336.738,05D
Bancos Conta Aplicação	855.253,21D	1.726.701,10D
Outros	0,00	0,00
TOTAL PODER EXECUTIVO	1.293.486,44D	2.067.151,09D

RPPS	Saldo Inicial	Saldo Final
Caixa	387,42D	515,48D
Bancos Conta Movimento	0,00	0,00
Bancos Conta Aplicação	6.069.632,93D	6.636.082,86D
Outros	0,00	0,00
TOTAL RPPS	6.070.020,35D	6.636.598,34D

PODER LEGISLATIVO	Saldo Inicial	Saldo Final
Caixa	0,00	0,00
Bancos Conta Movimento	0,00	1.467,91D
Bancos Conta Aplicação	0,00	45.823,27D
Outros	0,00	0,00
TOTAL PODER LEGISLATIVO	0,00	47.291,18D

OUTROS	Saldo Inicial	Saldo Final
Caixa	0,00	0,00
Bancos Conta Movimento	0,00	0,00
Bancos Conta Aplicação	0,00	0,00
Outros	0,00	0,00
TOTAL OUTROS	0,00	0,00

TOTAL	7.363.506,79D	8.751.040,61D
-------	---------------	---------------

2.4 Justificativa das Contas Seleccionadas Manualmente

Nome da Planilha: Sentenças Judiciais - Contas de Despesa

Justificativa: foi seleccionado manualmente.

2.5 Valores do Exercício Anterior



310101656694568

Para uso do Tribunal de Contas	
Fl.	Rubrica



Relatório de Validação e Encaminhamento - RVE

14/07/2010 10:01:32

PM DE CERRO LARGO

ORGÃO Nº: 45100

CNPJ: 87612990000105

01/01/2010 a 30/06/2010

CONTAS DE DESPESA	Empenhado	Liquidado	Pago
1º Bimestre	3.299.938,64	2.143.025,03	1.982.659,07
2º Bimestre	2.786.225,20	2.846.122,60	2.704.909,70
3º Bimestre	2.720.096,34	2.700.302,22	2.702.004,66
4º Bimestre	2.658.460,73	2.562.384,18	2.579.136,33
5º Bimestre	2.459.505,52	2.323.854,86	2.372.219,79
6º Bimestre	2.906.367,57	3.465.397,72	3.661.077,68

CONTAS DE RECEITA	Orçado	Realizado
RECEITAS CORRENTES	19.170.480,00	17.593.742,53
RECEITAS DE CAPITAL	100.000,00	794.048,90

DEDUÇÕES DA RECEITA	Orçado	Realizado
DEDUCOES	-2.192.000,00	-2.384.203,03

2.6 Certidão de Decisão - Título Executivo do TCE-RS

Contas Patrimoniais

Cod. Conta	Descrição	Valor Contábil	Adição/Exclusão	Valor Ajustado
SELEÇÃO AUTOMÁTICA				
		0,00	0,00	0,00
TOTAL DAS CONTAS PATRIMONIAIS		0,00	0,00	0,00

Contas de Receita

Cod. Conta	Descrição	Valor Contábil	Adição/Exclusão	Valor Ajustado
SELEÇÃO AUTOMÁTICA				
		0,00	0,00	0,00
TOTAL DAS CONTAS DE RECEITA		0,00	0,00	0,00

2.6.1 Justificativas da Certidão de Decisão - Título Executivo do TCE-RS

Até a presente data não houve pagamento de título.

3. Índices Constitucionais

3.2 Índices Constitucionais Referentes à Educação (MDE+FUNDEB)

3.2.1 Base de Cálculo Constitucional da Receita da Educação (MDE + FUNDEB), a Partir das Contas

Cód. Conta	Descrição	Valor Contábil	Adição/Exclusão	Valor Ajustado
SELEÇÃO AUTOMÁTICA				
111202000100	IPTU - PROPRIO - 60%	415.753,07	0,00	415.753,07
111202000200	IPTU - MDE - 25%	173.239,70	0,00	173.239,70
111202000300	IPTU - ASPS - 15%	103.940,89	0,00	103.940,89



310101656694568

Para uso do Tribunal de Contas	
Fl.	Rubrica



14/07/2010 10:01:32

PM DE CERRO LARGO

ORGÃO Nº: 45100

CNPJ: 87612990000105

01/01/2010 a 30/06/2010

Cód. Conta	Descrição	Valor Contábil	Adição/Exclusão	Valor Ajustado
111204310101	IRRF ATIVO/INATIVO-EXc - PROPRIO 60%	31.708,00	0,00	31.708,00
111204310102	IRRF ATIV/INAT.-EXEC - MDE - 25%	13.211,67	0,00	13.211,67
111204310103	IRRF ATIVO/INAT-EXEC - ASPS - 15%	7.927,00	0,00	7.927,00
111204310201	IRRF - ATIVO/INAT - LEG - PROPRIO - 60%	457,70	0,00	457,70
111204310202	IRRF - ATIVO/INAT - LEG - MDE - 25%	190,71	0,00	190,71
111204310203	IRRF - ATIVO/INAT - LEG - ASPS -15%	114,42	0,00	114,42
111204310301	IRRF - INATI PAGOS RPPS - PROPRIO - 60%	3.595,37	0,00	3.595,37
111204310302	IRRF - INAT PAGOS RPPS - MDE - 25%	1.498,10	0,00	1.498,10
111204310303	IRRF - INAT PAGOS RPPS - ASPS - 15%	898,86	0,00	898,86
111204310601	IRRF S/REND - PREST SERV TERC - EXEC- PRO 60%	23.126,91	0,00	23.126,91
111204310602	IRRF S/REND - PREST SERV TERC EXEC- MDE 25%	9.636,34	0,00	9.636,34
111204310603	IRRF S/REND - PREST S TERC EX- ASPS - 15%	5.781,79	0,00	5.781,79
111208000100	ITBI - PROPRIO - 60%	62.039,06	0,00	62.039,06
111208000200	ITBI - MDE - 25%	25.849,81	0,00	25.849,81
111208000300	ITBI - ASPS - 15%	15.509,79	0,00	15.509,79
111305010100	ISSQN - Proprio 60%	241.048,77	0,00	241.048,77
111305010200	ISSQN - MDE 25%	100.439,12	0,00	100.439,12
111305010300	ISSQN - ASPS 15%	60.263,23	0,00	60.263,23
172101020100	COTA-PARTE DO FPM - PROPRIO - 60%	1.635.647,24	0,00	1.635.647,24
172101020200	COTA-PARTE DO FPM - MDE- 5%	136.303,82	0,00	136.303,82
172101020400	COTA-PARTE DO FPM - ASPS - 15%	408.911,65	0,00	408.911,65
172101020600	COTA-PARTE DO FPM - FUNDEB- 20%	545.215,51	0,00	545.215,51
172101050100	COTA-PARTE DO ITR - PROPRIO - 60%	65,67	0,00	65,67
172101050200	COTA-PARTE DO ITR - MDE - 5%	5,46	0,00	5,46
172101050300	COTA-PARTE DO ITR - ASPS - 15%	16,40	0,00	16,40
172101050400	COTA-PARTE DO ITR - FUNDEB- 20%	21,87	0,00	21,87
172136000100	Transferencia Financeira - L.C. No87/96-Proprio	15.837,96	0,00	15.837,96
172136000200	Transf.Financ.-L.C. No87/96-MDE - 5%	1.319,82	0,00	1.319,82
172136000400	Transferencia Financeira - L.C. No87/96-Asps	3.959,46	0,00	3.959,46
172136000500	TRANSF.FINANC. L.C.87/96- FUNDEB -20%	5.279,28	0,00	5.279,28
172201010100	COTA-PARTE DO ICMS - PROPRIO - 60 %	1.349.531,17	0,00	1.349.531,17
172201010200	COTA-PARTE DO ICMS - MDE - 5 %	112.460,86	0,00	112.460,86
172201010400	COTA-PARTE DO ICMS - ASPS - 15%	337.382,69	0,00	337.382,69
172201010500	COTA-PARTE DO FPM - FUNDEB - 20 %	449.843,65	0,00	449.843,65
172201020100	COTA-PARTE DO IPVA - PROPRIO - 60%	377.722,50	0,00	377.722,50
172201020200	COTA-PARTE DO IPVA - MDE - 5 %	31.476,80	0,00	31.476,80
172201020300	COTA-PARTE DO IPVA - ASPS - 15%	94.430,52	0,00	94.430,52
172201020400	COTA-PARTE DO IPVA - FUNDEB - 20 %	125.907,40	0,00	125.907,40
172201040100	COTA-PARTE DO IPI / EXPORT- PROP. 60%	31.792,78	0,00	31.792,78
172201040200	COTA-PARTE DO IPI / EXPORT - MDE - 5 %	2.649,35	0,00	2.649,35
172201040400	COTA-PARTE DO IPI / EXP - ASPS- 15%	7.948,12	0,00	7.948,12
172201040500	COTA-PARTE DO IPI/EXP - FUNDEB- 20 %	10.597,54	0,00	10.597,54
191138000100	M/JUROS DE MORA DO IPTU - PROPRIO-60%	416,20	0,00	416,20
191138000200	M/JUROS DE MORA DO IPTU - MDE- 25%	175,89	0,00	175,89
191138000300	M/JUROS DE MORA DO IPTU - ASPS - 15%	104,87	0,00	104,87
191140000100	M/JUROS DE MORA DO ISS - PROPRIO- 60%	702,68	0,00	702,68
191140000200	M/JUROS DE MORA DO ISS - MDE - 25%	293,54	0,00	293,54
191140000300	M/JUROS DE MORA DO ISS - ASPS - 15%	176,05	0,00	176,05



310101656694568

Para uso do Tribunal de Contas	
Fl.	Rubrica



14/07/2010 10:01:32

PM DE CERRO LARGO

ORGÃO Nº: 45100

CNPJ: 87612990000105

01/01/2010 a 30/06/2010

Cód. Conta	Descrição	Valor Contábil	Adição/Exclusão	Valor Ajustado
191311000100	M/J.MORA DIVIDA ATIVA IPTU - PROP -60%	9.762,97	0,00	9.762,97
191311000200	M/J.MORA DIVIDA ATIVA IPTU - MDE -25%	3.938,63	0,00	3.938,63
191311000300	M/J MORA DIVIDA ATIVA IPTU - ASPS -15%	2.585,23	0,00	2.585,23
191313000100	M/ J.MORA DIVIDA ATIVA DO ISS - PROP- 60%	972,44	0,00	972,44
191313000200	M/J. MORA DIVIDA ATIVA DO ISS - MDE - 25%	405,82	0,00	405,82
191313000300	M/J.MORA DIVIDA ATIVA DO ISS - ASPS - 15%	243,30	0,00	243,30
193111000100	REC. DIVIDA ATIVA DO IPTU - PROP - 60%	35.501,21	0,00	35.501,21
193111000200	REC. DIVIDA ATIVA DO IPTU - MDE - 25%	12.619,67	0,00	12.619,67
193111000300	REC. DIVIDA ATIVA DO IPTU - ASPS - 15%	7.570,52	0,00	7.570,52
193113000100	REC.DIVIDA ATIVA DO ISS - PROPRIO - 60%	14.730,03	0,00	14.730,03
193113000200	REC.DIVIDA ATIVA DO ISS - MDE - 25%	6.139,30	0,00	6.139,30
193113000300	REC.DIVIDA ATIVA DO ISS - ASPS - 15%	3.683,11	0,00	3.683,11
9111202000100	Deducao - IPTU - PROPRIO - 60%	-78.773,11	0,00	-78.773,11
9111202000200	Deducao - IPTU - MDE - 25%	-32.830,59	0,00	-32.830,59
9111202000300	Deducao - IPTU - ASPS - 15%	-19.696,53	0,00	-19.696,53
9172201020400	Deducao - COTA-PARTE DO IPVA - FUNDEB - 20 %	-8.490,15	0,00	-8.490,15
SUBTOTAL		6.940.788,91	0,00	6.940.788,91

TOTAL I - Base Receita Educação (MDE + FUNDEB) - 25% da Receita Ajustada

1.735.197,23

3.2.2 Base de Cálculo Constitucional da Receita da Educação (MDE + FUNDEB), a Partir dos Recursos Vinculados

Cód. Recurso	Descrição	Valor Contábil	Adição/Exclusão	Valor Ajustado
20	RECEITA TRIBUTÁRIA	324.065,45	0,00	324.065,45
20	TRANSFERÊNCIAS CORRENTES	284.216,11	0,00	284.216,11
20	OUTRAS RECEITAS CORRENTES	23.572,85	0,00	23.572,85
20	DEDUÇÕES DA RECEITA TRIBUTÁRIA	-32.830,59	0,00	-32.830,59
31	TRANSFERÊNCIAS CORRENTES	1.136.865,25	0,00	1.136.865,25
31	DEDUÇÕES DAS RECEITAS DE TRANSFERÊNCIAS CORRENTES	-8.490,15	0,00	-8.490,15
TOTAL II		1.727.398,92	0,00	1.727.398,92

Valor Total da Base Constitucional da Receita da Educação calculada pelas contas diferente do Valor Total da Base Constitucional da Receita da Educação calculada pelos recursos vinculados

3.2.3 Cálculo da Despesa Constitucional com Educação (MDE + FUNDEB), por Recursos Vinculados

Cód. Recurso	Descrição da Subfunção	Valor Contábil	Adição/Exclusão	Valor Ajustado
20	Previdencia do Regime Estatutario	92.177,31	0,00	92.177,31
20	Ensino Fundamental	578.651,18	0,00	578.651,18
20	Educacao Infantil	14.666,50	0,00	14.666,50
31	Ensino Fundamental	837.705,02	0,00	837.705,02
31	Educacao Especial	25.000,00	0,00	25.000,00
SUBTOTAL I		1.548.200,01	0,00	1.548.200,01

3.2.4 Cálculo da Despesa Constitucional com Educação (MDE + FUNDEB), Contabilizada nas Contas Patrimoniais

Cód. Conta	Descrição	Valor Contábil	Adição/Exclusão	Valor Ajustado
SELEÇÃO AUTOMÁTICA		0,00	0,00	0,00
SUBTOTAL II		0,00	0,00	0,00



310101656694568

Para uso do Tribunal de Contas	
Fl.	Rubrica



14/07/2010 10:01:32

PM DE CERRO LARGO

ORGÃO Nº: 45100

CNPJ: 87612990000105

01/01/2010 a 30/06/2010

(+) Perda com o FUNDEB	169.074,92	0,00	169.074,92
(-) Desp. Liq. com Rend. da MDE + FUNDEB	5.403,82	0,00	5.403,82
	% de Aplicação		Valor Aplicado
TOTAL III - Gastos Constitucionais com Educação (MDE + FUNDEB)	24,66		1.711.871,11

3.2.5 Despesas Executadas como Contrapartida da Educação

Cód. Contrapartida	Cód. RV	Descrição da Subfunção	Valor Contábil	Adição/Exclusão	Valor Ajustado
TOTAL			0,00	0,00	0,00

3.3 Índices Constitucionais Referentes ao FUNDEB

3.3.1 Base de Cálculo Constitucional da Receita do FUNDEB, a Partir das Contas


Cód. Conta	Descrição	Valor Contábil	Adição/Exclusão	Valor Ajustado
SELEÇÃO AUTOMÁTICA				
172101020100	COTA-PARTE DO FPM - PROPRIO - 60%	1.635.647,24	0,00	1.635.647,24
172101020200	COTA-PARTE DO FPM - MDE - 5%	136.303,82	0,00	136.303,82
172101020400	COTA-PARTE DO FPM - ASPS - 15%	408.911,65	0,00	408.911,65
172101020600	COTA-PARTE DO FPM - FUNDEB - 20%	545.215,51	0,00	545.215,51
172101050100	COTA-PARTE DO ITR - PROPRIO - 60%	65,67	0,00	65,67
172101050200	COTA-PARTE DO ITR - MDE - 5%	5,46	0,00	5,46
172101050300	COTA-PARTE DO ITR - ASPS - 15%	16,40	0,00	16,40
172101050400	COTA-PARTE DO ITR - FUNDEB - 20%	21,87	0,00	21,87
172136000100	Transferencia Financeira - L.C. No87/96-Proprio	15.837,96	0,00	15.837,96
172136000200	Transf.Financ.-L.C. No87/96-MDE - 5%	1.319,82	0,00	1.319,82
172136000400	Transferencia Financeira - L.C. No87/96-Asps	3.959,46	0,00	3.959,46
172136000500	TRANSF.FINANC. L.C.87/96- FUNDEB -20%	5.279,28	0,00	5.279,28
172201010100	COTA-PARTE DO ICMS - PROPRIO - 60 %	1.349.531,17	0,00	1.349.531,17
172201010200	COTA-PARTE DO ICMS - MDE - 5 %	112.460,86	0,00	112.460,86
172201010400	COTA-PARTE DO ICMS - ASPS - 15%	337.382,69	0,00	337.382,69
172201010500	COTA-PARTE DO FPM - FUNDEB - 20 %	449.843,65	0,00	449.843,65
172201020100	COTA-PARTE DO IPVA - PROPRIO - 60%	377.722,50	0,00	377.722,50
172201020200	COTA-PARTE DO IPVA - MDE - 5 %	31.476,80	0,00	31.476,80
172201020300	COTA-PARTE DO IPVA - ASPS - 15%	94.430,52	0,00	94.430,52
172201020400	COTA-PARTE DO IPVA - FUNDEB - 20 %	125.907,40	0,00	125.907,40
172201040100	COTA-PARTE DO IPI / EXPORT- PROP. 60%	31.792,78	0,00	31.792,78
172201040200	COTA-PARTE DO IPI / EXPORT - MDE - 5 %	2.649,35	0,00	2.649,35
172201040400	COTA-PARTE DO IPI / EXP - ASPS- 15%	7.948,12	0,00	7.948,12
172201040500	COTA-PARTE DO IPI/EXP - FUNDEB- 20 %	10.597,54	0,00	10.597,54
9172201020400	Deducao - COTA-PARTE DO IPVA - FUNDEB - 20 %	-8.490,15	0,00	-8.490,15
SUBTOTAL		5.675.837,37	0,00	5.675.837,37

Total I - Base Receita do FUNDEB - 20% da Receita Ajustada

1.135.167,47

3.3.2 Base de Cálculo Constitucional da Receita do FUNDEB, a Partir dos Recursos

Cód. Recurso	Descrição	Valor Contábil	Adição/Exclusão	Valor Ajustado
31	TRANSFERÊNCIAS CORRENTES	1.136.865,25	0,00	1.136.865,25
31	DEDUÇÕES DAS RECEITAS DE TRANSFERÊNCIAS CORRENTES	-8.490,15	0,00	-8.490,15



310101656694568

Para uso do Tribunal de Contas	
Fl.	Rubrica



14/07/2010 10:01:32

PM DE CERRO LARGO

ORGÃO Nº: 45100

CNPJ: 87612990000105

01/01/2010 a 30/06/2010

Cód. Recurso	Descrição	Valor Contábil	Adição/Exclusão	Valor Ajustado
TOTAL II		1.128.375,10	0,00	1.128.375,10

Total da Base Constitucional da Receita do FUNDEB calculada pelas contas diferente do Valor Total da Base Constitucional da Receita do FUNDEB calculada pelos recursos vinculados

3.3.3 Cálculo da Despesa Constitucional com FUNDEB, a Partir dos Recursos

Cód. Recurso	Descrição da Subfunção	Valor Contábil	Adição/Exclusão	Valor Ajustado
31	Ensino Fundamental	837.705,02	0,00	837.705,02
31	Educação Especial	25.000,00	0,00	25.000,00
SUBTOTAL I		862.705,02	0,00	862.705,02
(+) Perda com o FUNDEB		169.074,92	0,00	169.074,92
(-) Desp. Liq. com Rend. do FUNDEB		4.629,98	0,00	4.629,98
		% de Aplicação		Valor Aplicado
TOTAL III - Gastos Constitucionais com FUNDEB		18,10		1.027.149,96

3.3.4 Cálculo da Proporção de 60% destinada ao pagamento dos Profissionais do Magistério (Art. 60, XII do ADCT)

3.3.4.1 Base de Cálculo para aplicação dos 60% dos Recursos do FUNDEB - Exercício de 2010

Cód. Conta	Descrição da Subfunção	Valor Contábil	Adição/Exclusão	Valor Ajustado
SELEÇÃO AUTOMÁTICA				
172401000000	TRANSFERENCIAS DE RECURSOS DO FUNDEB	959.300,18	0,00	959.300,18
Total		959.300,18	0,00	959.300,18

Base da Receita - 60% do Retorno do FUNDEB

575.580,11

3.3.4.2 Aplicação dos Recursos do FUNDEB destinada ao pagamento dos Profissionais do Magistério - Exercício de 2010

Cód. Recurso	Descrição da Subfunção	Valor Contábil	Adição/Exclusão	Valor Ajustado
TOTAL		0,00	0,00	0,00
		% de Aplicação		0,00

3.3.5 Cálculo da Base de Verificação do § 2º do art. 21 da Lei do FUNDEB

3.3.5.1 Base de Cálculo do Superávit do FUNDEB - Exercício Anterior

Rendimentos do FUNDEB - Exercício de 2009	3.666,92	0,00	3.666,92
TOTAL	3.666,92	0,00	3.666,92

Limite para Aplicação no 1º Trimestre do Exercício Seguinte: 5%

183,35

3.3.5.2 Despesas Liquidadas com Recursos do Superávit do FUNDEB - Exercício de 2010 (Janeiro - Junho)

Cód. Recurso	Descrição da Subfunção	Valor Contábil	Adição/Exclusão	Valor Ajustado
TOTAL		0,00	0,00	0,00

3.5 Índices Constitucionais Referentes à Saúde - ASPS

3.5.1 Base de Cálculo Constitucional da Receita da Saúde (ASPS), a Partir das Contas

Cód. Conta	Descrição	Valor Contábil	Adição/Exclusão	Valor Ajustado
SELEÇÃO AUTOMÁTICA				



310101656694568

Para uso do Tribunal de Contas	
Fl.	Rubrica



14/07/2010 10:01:32

PM DE CERRO LARGO

ORGÃO Nº: 45100

CNPJ: 87612990000105

01/01/2010 a 30/06/2010

Cód. Conta	Descrição	Valor Contábil	Adição/Exclusão	Valor Ajustado
111202000100	IPTU - PRÓPRIO - 60%	415.753,07	0,00	415.753,07
111202000200	IPTU - MDE - 25%	173.239,70	0,00	173.239,70
111202000300	IPTU - ASPS - 15%	103.940,89	0,00	103.940,89
111204310101	IRRF ATIVO/INATIVO-EXc - PRÓPRIO 60%	31.708,00	0,00	31.708,00
111204310102	IRRF ATIVO/INAT.-EXEC - MDE - 25%	13.211,67	0,00	13.211,67
111204310103	IRRF ATIVO/INAT.-EXEC - ASPS - 15%	7.927,00	0,00	7.927,00
111204310201	IRRF - ATIVO/INAT - LEG - PRÓPRIO - 60%	457,70	0,00	457,70
111204310202	IRRF - ATIVO/INAT - LEG - MDE - 25%	190,71	0,00	190,71
111204310203	IRRF - ATIVO/INAT - LEG - ASPS -15%	114,42	0,00	114,42
111204310301	IRRF - INATI PAGOS RPPS - PRÓPRIO - 60%	3.595,37	0,00	3.595,37
111204310302	IRRF - INAT PAGOS RPPS - MDE - 25%	1.498,10	0,00	1.498,10
111204310303	IRRF - INAT PAGOS RPPS - ASPS - 15%	898,86	0,00	898,86
111204310601	IRRF S/REND - PREST SERV TERC - EXEC- PRO 60%	23.126,91	0,00	23.126,91
111204310602	IRRF S/REND - PREST SERV TERC EXEC- MDE 25%	9.636,34	0,00	9.636,34
111204310603	IRRF S/REND - PREST S TERC EX- ASPS - 15%	5.781,79	0,00	5.781,79
111208000100	ITBI - PRÓPRIO - 60%	62.039,06	0,00	62.039,06
111208000200	ITBI - MDE - 25%	25.849,81	0,00	25.849,81
111208000300	ITBI - ASPS - 15%	15.509,79	0,00	15.509,79
111305010100	ISSQN - Proprio 60%	241.048,77	0,00	241.048,77
111305010200	ISSQN - MDE 25%	100.439,12	0,00	100.439,12
111305010300	ISSQN - ASPS 15%	60.263,23	0,00	60.263,23
172101020100	COTA-PARTE DO FPM - PRÓPRIO - 60%	1.635.647,24	0,00	1.635.647,24
172101020200	COTA-PARTE DO FPM - MDE- 5%	136.303,82	0,00	136.303,82
172101020400	COTA-PARTE DO FPM - ASPS - 15%	408.911,65	0,00	408.911,65
172101020600	COTA-PARTE DO FPM - FUNDEB- 20%	545.215,51	0,00	545.215,51
172101050100	COTA-PARTE DO ITR - PRÓPRIO - 60%	65,67	0,00	65,67
172101050200	COTA-PARTE DO ITR - MDE - 5%	5,46	0,00	5,46
172101050300	COTA-PARTE DO ITR - ASPS - 15%	16,40	0,00	16,40
172101050400	COTA-PARTE DO ITR - FUNDEB- 20%	21,87	0,00	21,87
172136000100	Transferencia Financeira - L.C. No87/96-Proprio	15.837,96	0,00	15.837,96
172136000200	Transf.Financ.-L.C. No87/96-MDE - 5%	1.319,82	0,00	1.319,82
172136000400	Transferencia Financeira - L.C. No87/96-Asps	3.959,46	0,00	3.959,46
172136000500	TRANSF.FINANC. L.C.87/96- FUNDEB -20%	5.279,28	0,00	5.279,28
172201010100	COTA-PARTE DO ICMS - PRÓPRIO - 60 %	1.349.531,17	0,00	1.349.531,17
172201010200	COTA-PARTE DO ICMS - MDE - 5 %	112.460,86	0,00	112.460,86
172201010400	COTA-PARTE DO ICMS - ASPS - 15%	337.382,69	0,00	337.382,69
172201010500	COTA-PARTE DO FPM - FUNDEB - 20 %	449.843,65	0,00	449.843,65
172201020100	COTA-PARTE DO IPVA - PRÓPRIO - 60%	377.722,50	0,00	377.722,50
172201020200	COTA-PARTE DO IPVA - MDE - 5 %	31.476,80	0,00	31.476,80
172201020300	COTA-PARTE DO IPVA - ASPS - 15%	94.430,52	0,00	94.430,52
172201020400	COTA-PARTE DO IPVA - FUNDEB - 20 %	125.907,40	0,00	125.907,40
172201040100	COTA-PARTE DO IPI / EXPORT- PROP. 60%	31.792,78	0,00	31.792,78
172201040200	COTA-PARTE DO IPI / EXPORT - MDE - 5 %	2.649,35	0,00	2.649,35
172201040400	COTA-PARTE DO IPI / EXP - ASPS- 15%	7.948,12	0,00	7.948,12
172201040500	COTA-PARTE DO IPI/EXP - FUNDEB- 20 %	10.597,54	0,00	10.597,54
191138000100	M/JUROS DE MORA DO IPTU - PRÓPRIO-60%	416,20	0,00	416,20
191138000200	M/JUROS DE MORA DO IPTU - MDE- 25%	175,89	0,00	175,89
191138000300	M/JUROS DE MORA DO IPTU - ASPS - 15%	104,87	0,00	104,87



310101656694568

Para uso do	
Tribunal de Contas	
Fl.	Rubrica



14/07/2010 10:01:32

PM DE CERRO LARGO

ORGÃO Nº: 45100

CNPJ: 87612990000105

01/01/2010 a 30/06/2010

Cód. Conta	Descrição	Valor Contábil	Adição/Exclusão	Valor Ajustado
191140000100	M/JUROS DE MORA DO ISS - PROPRIO- 60%	702,68	0,00	702,68
191140000200	M/JUROS DE MORA DO ISS - MDE - 25%	293,54	0,00	293,54
191140000300	M/JUROS DE MORA DO ISS - ASPS - 15%	176,05	0,00	176,05
191311000100	M/J.MORA DIVIDA ATIVA IPTU - PROP -60%	9.762,97	0,00	9.762,97
191311000200	M/J.MORA DIVIDA ATIVA IPTU - MDE -25%	3.938,63	0,00	3.938,63
191311000300	M/J MORA DIVIDA ATIVA IPTU - ASPS -15%	2.585,23	0,00	2.585,23
191313000100	M/ J.MORA DIVIDA ATIVA DO ISS - PROP- 60%	972,44	0,00	972,44
191313000200	M/J. MORA DIVIDA ATIVA DO ISS - MDE - 25%	405,82	0,00	405,82
191313000300	M/J.MORA DIVIDA ATIVA DO ISS - ASPS - 15%	243,30	0,00	243,30
193111000100	REC. DIVIDA ATIVA DO IPTU - PROP - 60%	35.501,21	0,00	35.501,21
193111000200	REC. DIVIDA ATIVA DO IPTU - MDE - 25%	12.619,67	0,00	12.619,67
193111000300	REC. DIVIDA ATIVA DO IPTU - ASPS - 15%	7.570,52	0,00	7.570,52
193113000100	REC.DIVIDA ATIVA DO ISS - PROPRIO - 60%	14.730,03	0,00	14.730,03
193113000200	REC.DIVIDA ATIVA DO ISS - MDE - 25%	6.139,30	0,00	6.139,30
193113000300	REC.DIVIDA ATIVA DO ISS - ASPS - 15%	3.683,11	0,00	3.683,11
9111202000100	Deducao - IPTU - PROPRIO - 60%	-78.773,11	0,00	-78.773,11
9111202000200	Deducao - IPTU - MDE - 25%	-32.830,59	0,00	-32.830,59
9111202000300	Deducao - IPTU - ASPS - 15%	-19.696,53	0,00	-19.696,53
9172201020400	Deducao - COTA-PARTE DO IPVA - FUNDEB - 20 %	-8.490,15	0,00	-8.490,15
SUBTOTAL I		6.940.788,91	0,00	6.940.788,91

TOTAL I - Base Receita Saúde (ASPS) - 15% da Receita Ajustada**1.041.118,34****3.5.2 Base de Cálculo Constitucional da Receita da Saúde (ASPS), a Partir dos Recursos Vinculados**

Cód. Recurso	Descrição	Valor Contábil	Adição/Exclusão	Valor Ajustado
40	RECEITA TRIBUTÁRIA	194.435,98	0,00	194.435,98
40	TRANSFERÊNCIAS CORRENTES	852.648,84	0,00	852.648,84
40	OUTRAS RECEITAS CORRENTES	14.363,08	0,00	14.363,08
40	DEDUÇÕES DA RECEITA TRIBUTÁRIA	-19.696,53	0,00	-19.696,53
TOTAL II		1.041.751,37	0,00	1.041.751,37

3.5.3 Cálculo da Despesa Constitucional com Saúde (ASPS), por Recursos Vinculados

Cód. Recurso	Descrição da Subfunção	Valor Contábil	Adição/Exclusão	Valor Ajustado
40	Previdencia do Regime Estatutario	29.108,59	0,00	29.108,59
40	Atencao Basica	1.188.702,14	0,00	1.188.702,14
SUBTOTAL I		1.217.810,73	0,00	1.217.810,73

3.5.4 Cálculo da Despesa Constitucional com Saúde (ASPS), Contabilizada nas Contas Patrimoniais

Cód. Conta	Descrição	Valor Contábil	Adição/Exclusão	Valor Ajustado
SELEÇÃO AUTOMÁTICA		0,00	0,00	0,00
SUBTOTAL II		0,00	0,00	0,00
(-) Despesa Liquidada com Rendimentos das ASPS		119,21	0,00	119,21
SUBTOTAL III		119,21	0,00	119,21

% de Aplicação

Valor Aplicado



310101656694568

Para uso do Tribunal de Contas	
Fl.	Rubrica



14/07/2010 10:01:32

PM DE CERRO LARGO

ORGÃO Nº: 45100

CNPJ: 87612990000105

01/01/2010 a 30/06/2010

TOTAL III - Gastos Constitucionais com Saúde (ASPS) **17,54** **1.217.691,52**

3.5.5 Despesas Executadas como Contrapartida da Saúde

Cód. Contrapartida	Cód. RV	Descrição da Subfunção	Valor Contábil	Adição/Exclusão	Valor Ajustado
TOTAL			0,00	0,00	0,00

4. Avisos Exibidos na Verificação dos Arquivos Texto

4.1 Avisos Exibidos

Nome do Arquivo	Cód. de Erro	Linha	Campo	Status	Descrição
CREDOR.TXT	CRE_14	0	0	AVISO	Percentuais de Unidades de Federação Inválidos: 12%
CREDOR.TXT	CRE_15	0	0	AVISO	Percentuais de Campos Endereço + Cidade + UF em Branco: 9%
CTA_DISP.TXT	CTV_17	0	0	AVISO	Não existe nenhuma conta do disponível com Recurso Vinculado entre 8001 e 9999 (Extra-Orçamentário)
RECEITA.TXT	RET_30	0	0	AVISO	Código da Conta: 240000000000 possui Meta de Arrecadação no 1º Bimestre zerada ref. conta de segundo nível
RECEITA.TXT	RET_31	0	0	AVISO	Código da Conta: 240000000000 possui Meta de Arrecadação no 2º Bimestre zerada ref. conta de segundo nível
RECEITA.TXT	RET_32	0	0	AVISO	Código da Conta: 240000000000 possui Meta de Arrecadação no 3º Bimestre zerada ref. conta de segundo nível
RECEITA.TXT	RET_33	0	0	AVISO	Código da Conta: 240000000000 possui Meta de Arrecadação no 4º Bimestre zerada ref. conta de segundo nível
RECEITA.TXT	RET_34	0	0	AVISO	Código da Conta: 240000000000 possui Meta de Arrecadação no 5º Bimestre zerada ref. conta de segundo nível
RECEITA.TXT	RET_35	0	0	AVISO	Código da Conta: 240000000000 possui Meta de Arrecadação no 6º Bimestre zerada ref. conta de segundo nível

5. Informações Referentes à Gestão Fiscal


5.1 Data e Forma de Publicação dos Relatórios da Lei de Responsabilidade Fiscal

5.1.1 Data e Forma de Publicação dos Relatórios Resumidos da Execução Orçamentária - art. 52 da LRF

Período	Tipo	Data	Forma Publicação
1º Bimestre	Mural	29/03/2010	NO MURAL INTERNO DA PREFEITURA
	Jornal	29/03/2010	FOLHA DA PRODUÇÃO
	Internet	29/03/2010	www.cerrolargo@-rs.com.br
2º Bimestre	Mural	27/05/2010	NO MURAL INTERNO DA PREFEITURA
	Jornal	27/05/2010	FOLHA DA PRODUÇÃO
	Internet	27/05/2010	www.cerrolargo@-rs.com.br
3º Bimestre	Mural	29/07/2010	NO MURAL INTERNO DA PREFEITURA
	Jornal	29/07/2010	FOLHA DA PRODUÇÃO
	Internet	29/07/2010	www.cerrolargo@-rs.com.br

5.1.2 Data e forma de Publicação dos Relatórios da Gestão Fiscal - Poder Executivo e Indiretas - § 2º do art. 55 da LRF

Período	Tipo	Data	Forma Publicação
1º Semestre	Mural	29/07/2010	Mural Interno da Prefeitura
	Jornal	29/07/2010	Folha da Produção local
	Internet	29/07/2010	www.cerrolargo@rs.com.br
1º Quadrimestre	Mural		Não Publicado
	Jornal		Não Publicado
	Internet		Não Publicado



310101656694568

Para uso do Tribunal de Contas	
Fl.	Rubrica



14/07/2010 10:01:32

PM DE CERRO LARGO

ORGÃO Nº: 45100

CNPJ: 87612990000105

01/01/2010 a 30/06/2010

5.2 Demonstrativos da Lei de Responsabilidade Fiscal


5.2.1 Modelo 1 - Demonstrativo da Receita Corrente Líquida

5.2.1.1 Modelo 1 - Demonstrativo da Receita Corrente Líquida - Exercício de 2009 - 01/07/2009 a 31/12/2009

Cod. Conta	Descrição	Valor Contábil	Adição/Exclusão	Valor Ajustado
1000000000000000	RECEITAS CORRENTES	8.676.927,05	0,00	8.676.927,05
9100000000000000	(R) DEDUCOES DAS RECEITAS CORRENTES	-1.062.047,47	0,00	-1.062.047,47
SELEÇÃO AUTOMÁTICA	DEDUÇÕES DA RECEITA			
111204310101	IRRF ATIVO/INATIVO-EXc - PROPRIO 60%	25.356,62	0,00	25.356,62
111204310102	IRRF ATIV/INAT.-EXEC - MDE - 25%	10.565,26	0,00	10.565,26
111204310103	IRRF ATIVO/INAT-EXEC - ASPS - 15%	6.339,15	0,00	6.339,15
111204310201	IRRF - ATIVO/INAT - LEG - PROPRIO - 60%	400,94	0,00	400,94
111204310202	IRRF - ATIVO/INAT - LEG - MDE - 25%	167,08	0,00	167,08
111204310203	IRRF - ATIVO/INAT - LEG - ASPS -15%	100,22	0,00	100,22
121029070000	CONTRIBUICAO DO SERVIDOR ATIVO PARA O REGIME PROPRIO DE PREVIDENCIA	294.076,99	0,00	294.076,99
121029090000	CONTRIBUICOES DO SERVIDOR INATIVO PARA O REGIME PROPRIO DE PREVIDENCIA	953,44	0,00	953,44
132810000000	REMUNERACAO DOS INVESTIMENTOS DO REGIME PROPRIO DE PREVIDENCIA DO SERVIDOR EM RENDA FIXA	241.472,02	0,00	241.472,02
192210000000	COMPENSACOES FINANCEIRAS ENTRE RGPS E RPPS	148.810,26	0,00	148.810,26
Subtotal		6.886.637,60	0,00	6.886.637,60
	(+) Perda com o FUNDEB	230.348,05	0,00	230.348,05
TOTAL		7.116.985,65	0,00	7.116.985,65

5.2.1.2 Modelo 1 - Demonstrativo da Receita Corrente Líquida - Exercício de 2010 - 01/01/2010 a 30/06/2010

Cod. Conta	Descrição	Valor Contábil	Adição/Exclusão	Valor Ajustado
1000000000000000	RECEITAS CORRENTES	10.345.202,81	0,00	10.345.202,81
9100000000000000	(R) DEDUCOES DAS RECEITAS CORRENTES	-1.320.437,38	0,00	-1.320.437,38
SELEÇÃO AUTOMÁTICA	DEDUÇÕES DA RECEITA			
111204310101	IRRF ATIVO/INATIVO-EXc - PROPRIO 60%	31.708,00	0,00	31.708,00
111204310102	IRRF ATIV/INAT.-EXEC - MDE - 25%	13.211,67	0,00	13.211,67
111204310103	IRRF ATIVO/INAT-EXEC - ASPS - 15%	7.927,00	0,00	7.927,00
111204310201	IRRF - ATIVO/INAT - LEG - PROPRIO - 60%	457,70	0,00	457,70
111204310202	IRRF - ATIVO/INAT - LEG - MDE - 25%	190,71	0,00	190,71
111204310203	IRRF - ATIVO/INAT - LEG - ASPS -15%	114,42	0,00	114,42
121029070000	CONTRIBUICAO DE SERVIDOR ATIVO CIVIL	203.989,18	0,00	203.989,18
121029090000	CONTRIBUICAO DE SERVIDOR INATIVO CIVIL	606,44	0,00	606,44
132810000000	REMUNERACAO DOS INVESTIMENTOS EM RENDA FIXA	299.039,27	0,00	299.039,27
192210010000	COMPENSACOES FINANCEIRAS ENTRE REGIME GERAL E REGIME PROPRIO DE PREVIDENCIA DOS SERVIDORES - PRINCIPAL	220.555,52	0,00	220.555,52



310101656694568

Para uso do Tribunal de Contas	
Fl.	Rubrica



14/07/2010 10:01:32

PM DE CERRO LARGO

ORGÃO Nº: 45100

CNPJ: 87612990000105

01/01/2010 a 30/06/2010

Cod. Conta	Descrição	Valor Contábil	Adição/Exclusão	Valor Ajustado
Subtotal		8.246.965,52	0,00	8.246.965,52
	(+) Perda com o FUNDEB	169.074,92	0,00	169.074,92
TOTAL		8.416.040,44	0,00	8.416.040,44
TOTAL DA RECEITA CORRENTE LÍQUIDA		15.533.026,09	0,00	15.533.026,09

5.2.2 Modelo 2 - Demonstrativo da Despesa com Pessoal (Executivo)

5.2.2.1 Modelo 2 - Demonstrativo da Despesa com Pessoal (Executivo) - Exercício de 2009 - 01/07/2009 a 31/12/2009

CONTAS DE DESPESA

Cod. Conta	Descrição	Valor Contábil	Adição/Exclusão	Valor Ajustado
3100000000000000	PESSOAL E ENCARGOS SOCIAIS	3.383.208,10	0,00	3.383.208,10
DEDUÇÕES				
SELEÇÃO AUTOMÁTICA				
319008990400	CONTRIB.ENT.P./SAUDE SERVIDO - IPE	140.007,93	0,00	140.007,93
TOTAL DAS CONTAS DE DESPESA		3.243.200,17	0,00	3.243.200,17

CONTAS DE RECEITA

Cod. Conta	Descrição	Valor Contábil	Adição/Exclusão	Valor Ajustado
SELEÇÃO AUTOMÁTICA				
111204310101	IRRF ATIVO/INATIVO-EXc - PROPRIO 60%	25.356,62	0,00	25.356,62
111204310102	IRRF ATIV/INAT.-EXEC - MDE - 25%	10.565,26	0,00	10.565,26
111204310103	IRRF ATIVO/INAT-EXEC - ASPS - 15%	6.339,15	0,00	6.339,15
TOTAL DAS CONTAS DE RECEITA		42.261,03	0,00	42.261,03

CONTAS PATRIMONIAIS

Cod. Conta	Descrição	Valor Contábil	Adição/Exclusão	Valor Ajustado
SELEÇÃO AUTOMÁTICA				
		0,00	0,00	0,00
TOTAL DAS CONTAS PATRIMONIAIS		0,00	0,00	0,00

RESTOS A PAGAR NÃO PROCESSADOS

Cod. Conta	Descrição	Valor Contábil	Adição/Exclusão	Valor Ajustado
3100000000000000	PESSOAL E ENCARGOS SOCIAIS	0,00	0,00	0,00
DEDUÇÕES				
SELEÇÃO AUTOMÁTICA				
		0,00	0,00	0,00
TOTAL DOS RESTOS A PAGAR NÃO PROCESSADOS		0,00	0,00	0,00



310101656694568

Para uso do Tribunal de Contas	
Fl.	Rubrica



14/07/2010 10:01:32

PM DE CERRO LARGO

ORGÃO Nº: 45100

CNPJ: 87612990000105

01/01/2010 a 30/06/2010

Total da Despesa c/ Pessoal Ex. Anterior **3.200.939,14** **0,00** **3.200.939,14**

5.2.2.2 Modelo 2 - Demonstrativo da Despesa com Pessoal (Executivo) - Exercício de 2010 - 01/01/2010 a 30/06/2010

CONTAS DE DESPESA

Cod. Conta	Descrição	Valor Contábil	Adição/Exclusão	Valor Ajustado
3100000000000000	PESSOAL E ENCARGOS SOCIAIS	4.245.511,29	0,00	4.245.511,29
DEDUÇÕES				
SELEÇÃO AUTOMÁTICA				
319008990400	CONTRIB. ENT.P./SAUDE SERVIDO - IPE	148.184,42	0,00	148.184,42
319113990100	Amortizacao Passivo Atuarial com RPPS	572.038,48	0,00	572.038,48
TOTAL DAS CONTAS DE DESPESA		3.525.288,39	0,00	3.525.288,39

CONTAS DE RECEITA

Cod. Conta	Descrição	Valor Contábil	Adição/Exclusão	Valor Ajustado
SELEÇÃO AUTOMÁTICA				
111204310101	IRRF ATIVO/INATIVO-EXc - PROPRIO 60%	31.708,00	0,00	31.708,00
111204310102	IRRF ATIV/INAT.-EXEC - MDE - 25%	13.211,67	0,00	13.211,67
111204310103	IRRF ATIVO/INAT-EXEC - ASPs - 15%	7.927,00	0,00	7.927,00
TOTAL DAS CONTAS DE RECEITA		52.846,67	0,00	52.846,67

CONTAS PATRIMONIAIS

Cod. Conta	Descrição	Valor Contábil	Adição/Exclusão	Valor Ajustado
SELEÇÃO AUTOMÁTICA				
		0,00	0,00	0,00
TOTAL DAS CONTAS PATRIMONIAIS		0,00	0,00	0,00

EMPENHOS NÃO LIQUIDADOS


Cod. Conta	Descrição	Valor Contábil	Adição/Exclusão	Valor Ajustado
3100000000000000	PESSOAL E ENCARGOS SOCIAIS	0,00	0,00	0,00
DEDUÇÕES				
SELEÇÃO AUTOMÁTICA				
		0,00	0,00	0,00
TOTAL DOS EMPENHOS NÃO LIQUIDADOS		0,00	0,00	0,00

Total da Despesa c/ Pessoal Ex. Atual **3.472.441,72** **0,00** **3.472.441,72**

Total da Despesa com Pessoal **6.673.380,86** **0,00** **6.673.380,86**

5.2.4 Modelo 4 - Demonstrativo da Dívida Consolidada

5.2.4.1 Modelo 4 - Demonstrativo da Dívida Consolidada Líquida Excluído RPPS - Dívida Consolidada ou Fundada - Exercício de 2010 - 01/01/2010 a 30/06/2010



310101656694568

Para uso do Tribunal de Contas	
Fl.	Rubrica



14/07/2010 10:01:32

PM DE CERRO LARGO

ORGÃO Nº: 45100

CNPJ: 87612990000105

01/01/2010 a 30/06/2010

Cod. Conta	Descrição	Valor Contábil	Adição/Exclusão	Valor Ajustado
SELEÇÃO AUTOMÁTICA				
222120000010000	CONTRATO FINANCIAMENTO PROVIAS	263.981,69	0,00	263.981,69
222440101000000	INSS-Parcelamento LEI 2.101/08	214.820,52	0,00	214.820,52
222490000060000	Divida Aquis. Area Universidade - UFFS	250.000,00	0,00	250.000,00
TOTAL		728.802,21	0,00	728.802,21

5.2.4.2 Modelo 4 - Demonstrativo da Dívida Consolidada Líquida Excluído RPPS - Ativo Circulante e Realizável a Longo Prazo - Exercício de 2010 - 01/01/2010 a 30/06/2010

Cod. Conta	Descrição	Valor Contábil	Adição/Exclusão	Valor Ajustado
SELEÇÃO AUTOMÁTICA				
111110000000000	CAIXA	3.711,94	0,00	3.711,94
111129902000100	Bco do Brasil Cta FPM	102.963,13	0,00	102.963,13
111129902000500	Bco Brasil Cta FMAS- Pref.	2.071,79	0,00	2.071,79
111129902000600	Bco Brasil Cta MDE	143,19	0,00	143,19
111129902000700	Bco Brasil Cta Movimento	2.195,53	0,00	2.195,53
111129902000800	Bco Brasil Cta FMS	9.385,78	0,00	9.385,78
111129902000900	Bco Brasil Cta PAB	9.114,85	0,00	9.114,85
111129902001000	Bco Brasil Cta ICMS EXPORT.	3.519,54	0,00	3.519,54
111129902001500	Bco Brasil Cta PACS	538,68	0,00	538,68
111129902001800	Bco Brasil Cta Apoio Crianca -PAC	4.840,49	0,00	4.840,49
111129902002000	Bco Brasil Cta Camara de Vereadores	1.467,91	0,00	1.467,91
111129902002300	Bco Brasil Cta Epidemiologia -Uniao	556,86	0,00	556,86
111129902002400	Bco Brasil Cta Salar.Educacao	8.793,15	0,00	8.793,15
111129902002500	B. Brasil Cta Unid.Saude	1.969,11	0,00	1.969,11
111129902002900	Bco Brasil Cta PSF -	17,42	0,00	17,42
111129902004000	B.B.Cta.IGDBF-Bolsa Familia	1.298,55	0,00	1.298,55
111129902004100	B.B.Cta.Alien.Bens	4.222,10	0,00	4.222,10
111129902004600	Bco B. Cta. FUNDEB	19.106,13	0,00	19.106,13
111129902004800	B.Brasil Cta.Simples Nacional	2.085,85	0,00	2.085,85
111129902005500	B.B.Cta.Resid.Solidos/FUNASA/C/C	4.651,45	0,00	4.651,45
111129902005600	Bco B. Cta Plano Enfrent. Desatre Ambiental c/c	1.251,00	0,00	1.251,00
111129904000100	CEF Cta. Disposicao	1.414,62	0,00	1.414,62
111129904000200	CEF Cta. Aliment.Escolar	11.892,47	0,00	11.892,47
111129904000400	CEF Cta. Progr. Alim Esc.Creche	4.937,80	0,00	4.937,80
111129904001900	C E F Cta Pre-Escola - PNAP	819,50	0,00	819,50
111129904002100	C E F Cta Aliment. Escolar APAE	420,53	0,00	420,53
111129904002400	CEF Cta Pav. Calçamento Min Cidades Uniao	27.941,90	0,00	27.941,90
111129904002500	CEF Cta Aquis. Equip. Agr. Prodesa-Uniao	504,75	0,00	504,75
111129920000200	Banrisul Cta Disposicao	86.075,33	0,00	86.075,33
111129920000400	Banrisul Cta IPVA	18.820,75	0,00	18.820,75



310101656694568

Para uso do Tribunal de Contas	
Fl.	Rubrica



14/07/2010 10:01:32

PM DE CERRO LARGO

ORGÃO Nº: 45100

CNPJ: 87612990000105

01/01/2010 a 30/06/2010

Cod. Conta	Descrição	Valor Contábil	Adição/Exclusão	Valor Ajustado
111129920000500	Banrisul Cta PSF - Estado.	70,37	0,00	70,37
111129920000600	Banrisul Cta Multa de Transito	840,71	0,00	840,71
111129920000800	Banrisul Cta FMDCA	1.593,04	0,00	1.593,04
111129920001400	Banrisul cta PACS	135,42	0,00	135,42
111129920002100	Banrisul Cta.PMCL PIM	16,22	0,00	16,22
111129920002300	Banrisul Cta Iluminacao Publ.	2.123,55	0,00	2.123,55
111129999000100	Sicredi Cta. Disposicao	406,49	0,00	406,49
111130800010000	CEF CTA.APLIC.REDE D AGUA L.PRIM.	41.152,76	0,00	41.152,76
111130800020000	Banrisul ICMS Aplic.	116.296,15	0,00	116.296,15
111130800030000	B. Brasil PAB - Aplic.	59.761,61	0,00	59.761,61
111130800070000	CEF Cta Pav.Sta Cruz II Apl.	840,08	0,00	840,08
111130800110000	CEF Cta Equip/Veiculos CRESOL- Aplic	15.241,19	0,00	15.241,19
111130800120000	CEF Constr.Feirantes Aplic	12.303,56	0,00	12.303,56
111130800130000	CEF Apoio Desenv.Urb.-Aplic	21.199,63	0,00	21.199,63
111130800140000	Banrisul Cta. Transp. Esc. -Aplic.	18.822,13	0,00	18.822,13
111130800150000	Banrisul Cta Pavim.Trem.-Estado Aplic	686,19	0,00	686,19
111130800160000	Banrisul Cta. Farmacia Basica-Aplic.	10.056,81	0,00	10.056,81
111130800170000	B. Brasil Cta. FPM -Aplic.	264.680,70	0,00	264.680,70
111130800190000	B.Brasil Sal.Educ. Aplic.	45.086,36	0,00	45.086,36
111130800230000	CEF PAVIMENT.CENTRO/APLIC.	20.770,12	0,00	20.770,12
111130800250000	Bco do Brasil Cta CIDE - Aplicacao.	8.624,45	0,00	8.624,45
111130800270000	Bco B. Cta Farmacia Basica- Aplic.	11.927,05	0,00	11.927,05
111130800280000	Banrisul Cta Saude Bucal - Aplic.	5.960,31	0,00	5.960,31
111130800290000	B.B.Mod.Sanit.Domic.-Aplic	9.172,69	0,00	9.172,69
111130800300000	B.B. IGDBF Bols Fam-APLIC	1.983,88	0,00	1.983,88
111130800330000	Bco B. Cta FUNDEB - Aplic.	137.659,13	0,00	137.659,13
111130800350000	Bco Brasil Cta Camara Aplicacao	45.823,27	0,00	45.823,27
111130800390000	Banrisul Cta. Salario Educ.- Aplic.	1.029,97	0,00	1.029,97
111130800410000	B. Brasil Cta. Transp. Esc. Uniao -Aplic.	19.946,13	0,00	19.946,13
111130800460000	B.Brasil Cta .Modulos Sanit. Domic. Uniao II Aplic.	26.427,02	0,00	26.427,02
111130800470000	Bco B.Cta Plano Enfrent.Desastre Ambiental -Aplic	114.287,46	0,00	114.287,46
111130800480000	CEF Cta.Aplic.Conv.Ijuí Energia S/A	224.013,80	0,00	224.013,80
111130800930000	CEF Cta Pav. Sta Barbara - Aplicacao	24.042,82	0,00	24.042,82
111130800940000	CEF Cta Pav. Sto Antonio -Aplicacao	11.350,32	0,00	11.350,32
111130800960000	CEF Cta. Disposicao Aplicacao	125.018,80	0,00	125.018,80
111130800970000	B. B. Alienacao Bens -Aplic.	17.458,13	0,00	17.458,13
111130800980000	Banrisul Ilum.Publ.-Aplicacao	33.614,29	0,00	33.614,29
111130800990000	B.Brasil Cta.Rec.Sist.Viario.-APLICACAO	327.287,56	0,00	327.287,56
112190100000000	SALARIO-FAMILIA	588,92	0,00	588,92
112210100010000	Pavimentacao Sta Cruz Trecho 2	23.503,59	0,00	23.503,59
112210100040000	Convenio Residuos Solidos - Funasa	258.023,22	0,00	258.023,22



310101656694568

Para uso do Tribunal de Contas	
Fl.	Rubrica



14/07/2010 10:01:32

PM DE CERRO LARGO

ORGÃO Nº: 45100

CNPJ: 87612990000105

01/01/2010 a 30/06/2010

Cod. Conta	Descrição	Valor Contábil	Adição/Exclusão	Valor Ajustado
112210100050000	Convenio Constr. Unidade Basica Saude	31.808,65	0,00	31.808,65
112210200010000	Minist. Fazenda Cta IOF	0,12	0,00	0,12
TOTAL		2.428.366,77	0,00	2.428.366,77

5.2.4.3 Modelo 4 - Demonstrativo da Dívida Consolidada Líquida Excluído RPPS - Obrigações Financeiras - Exercício de 2010 - 01/01/2010 a 30/06/2010

Cod. Conta	Descrição	Valor Contábil	Adição/Exclusão	Valor Ajustado
SELEÇÃO AUTOMÁTICA				
211110201000000	INSS	3.489,21	0,00	3.489,21
211110202000000	INSS- Retencao Segur.Social (empresa)	3.409,35	0,00	3.409,35
211110203000000	Retencao INSS 11% Autonomos	1.323,59	0,00	1.323,59
211110300010000	Contribuicao Sindical	62,58	0,00	62,58
211110300030000	CEF Cta. Emprestimo Consignacao	5.087,51	0,00	5.087,51
211110300050000	APM	423,66	0,00	423,66
211110300060000	SIMUCEL	45.697,91	0,00	45.697,91
211110300090000	Contrib.IPERGS	25.791,06	0,00	25.791,06
211110300100000	Banrisul Cta. Emprest.Consignacao	42.253,11	0,00	42.253,11
211110300110000	SICREDI Cta. Emprest.Consignacao	65,00	0,00	65,00
211110300140000	Contr.FAPES Servidor	41.073,33	0,00	41.073,33
211110300150000	Contribuicao FAPS - S.P. das Missoes	240,93	0,00	240,93
211110300160000	B.Brasil Cta.Emprest.Consig.	124,22	0,00	124,22
211110300170000	Troca-Troca Sementes	-1.168,60	0,00	-1.168,60
211110300190000	Programa Cismissoes - Exames	400,00	0,00	400,00
211110300200000	Conta Telefone Comodato - BCPS S/A - Claro	-39,90	0,00	-39,90
212110100010000	Credores Diversos	353.106,74	0,00	353.106,74
212110100030000	Pasep a Recolher	1.174,92	0,00	1.174,92
212110200020600	RESTOS PAGAR PROC FORNECEDORES - 2009	5.868,23	0,00	5.868,23
212120100010000	Vencimentos a Pagar	1.202,28	0,00	1.202,28
212120301000000	PRECATORIOS DE PESSOAL-DO EXERCICIO	102.216,46	0,00	102.216,46
212130100010100	INSS a Pagar Executivo	14.257,87	0,00	14.257,87
212130100010200	INSS a Pagar Legislativo	4.076,92	0,00	4.076,92
212131600010000	OBRIGACOES PATRONAIS A RECOLHER - RPPS - DO EXERCICIO	136.803,29	0,00	136.803,29
TOTAL		786.939,67	0,00	786.939,67

Total das Deduções (Total AC + ARLP - Obrig. Financ.)

1.641.427,10

Total da Dívida Consolidada

0,00

5.2.4.4 Modelo 4 - Demonstrativo da Dívida Consolidada Líquida Excluído RPPS - Outras Obrigações Não Integrantes da Dívida Consolidada - Exercício de 2010 - 01/01/2010 a 30/06/2010

Cod. Conta	Descrição	Valor Contábil	Adição/Exclusão	Valor Ajustado
SELEÇÃO AUTOMÁTICA				



310101656694568

Para uso do Tribunal de Contas	
Fl.	Rubrica



14/07/2010 10:01:32

PM DE CERRO LARGO

ORGÃO Nº: 45100

CNPJ: 87612990000105

01/01/2010 a 30/06/2010

Cod. Conta	Descrição	Valor Contábil	Adição/Exclusão	Valor Ajustado
212160202020400	Restos Pagar N Proc - Execut/2006.	21.329,30	0,00	21.329,30
212160202020500	Restos a Pagar Nao Processados - 2007	33.614,43	0,00	33.614,43
212160202020600	Restos N Proc Executivo 2008	18.141,56	0,00	18.141,56
212160202020700	RESTOS APAGAR N PROC - 2009	370.860,65	0,00	370.860,65
TOTAL		443.945,94	0,00	443.945,94

5.2.4.5 Modelo 4 - Demonstrativo da Dívida Consolidada Líquida do Regime Próprio de Previdência dos Servidores - RPPS - Dívida Consolidada ou Fundada - Exercício de 2010 - 01/01/2010 a 30/06/2010


Cod. Conta	Descrição	Valor Contábil	Adição/Exclusão	Valor Ajustado
SELEÇÃO AUTOMÁTICA				
222510100000000	APOSENTADORIAS/PENSOES/OUTROS BENEFICIOS DO PLANO	12.721.472,51	0,00	12.721.472,51
222510200000000	(R) CONTRIBUICOES DO ENTE	-22.773,74	0,00	-22.773,74
222510302000000	(R) INATIVOS	-11.386,87	0,00	-11.386,87
222520100000000	APOSENTADORIAS/PENSOES/OUTROS BENEFICIOS DO PLANO P/GERACAO ATUAL	27.393.142,19	0,00	27.393.142,19
222520200000000	(R) CONTRIBUICOES DO ENTE P/GERACAO ATUAL	-2.582.568,44	0,00	-2.582.568,44
222520301000000	(R) ATIVOS	-2.582.568,44	0,00	-2.582.568,44
222530100000000	(R) SERVICO PASSADO	-1.773.721,16	0,00	-1.773.721,16
222530200000000	(R) DEFICIT EQUACIONADO	-28.141.397,57	0,00	-28.141.397,57
TOTAL		5.000.198,48	0,00	5.000.198,48

5.2.4.6 Modelo 4 - Demonstrativo da Dívida Consolidada Líquida do Regime Próprio de Previdência dos Servidores - RPPS - Ativo Circulante e Realizável a Longo Prazo - Exercício de 2010 - 01/01/2010 a 30/06/2010

Cod. Conta	Descrição	Valor Contábil	Adição/Exclusão	Valor Ajustado
SELEÇÃO AUTOMÁTICA				
111140105010000	CEF Cta FAPES -Aplic 696-9	2.706.048,65	0,00	2.706.048,65
111140105020000	B. Brasil FAPES -Aplic.	1.628.812,85	0,00	1.628.812,85
111140105030000	Banrisul Cta FAPES - Aplicacao	2.301.221,36	0,00	2.301.221,36
TOTAL		6.636.082,86	0,00	6.636.082,86

5.2.4.7 Modelo 4 - Demonstrativo da Dívida Consolidada Líquida do Regime Próprio de Previdência dos Servidores - RPPS - Obrigações Financeiras - Exercício de 2010 - 01/01/2010 a 30/06/2010

Cod. Conta	Descrição	Valor Contábil	Adição/Exclusão	Valor Ajustado
SELEÇÃO AUTOMÁTICA				
212120100010000	Vencimentos a Pagar	4.273,75	0,00	4.273,75
TOTAL		4.273,75	0,00	4.273,75
Total das Deduções (Total AC + ARLP - Obrig. Financ.)				6.631.809,11
Total da Dívida Consolidada				0,00



310101656694568

Para uso do Tribunal de Contas	
Fl.	Rubrica



14/07/2010 10:01:32

PM DE CERRO LARGO

ORGÃO Nº: 45100

CNPJ: 87612990000105

01/01/2010 a 30/06/2010

5.2.4.8 Modelo 4 - Demonstrativo da Dívida Consolidada Líquida do Regime Próprio de Previdência dos Servidores - RPPS - Outras Obrigações Não Integrantes da Dívida Consolidada - Exercício de 2010 - 01/01/2010 a 30/06/2010

Cod. Conta	Descrição	Valor Contábil	Adição/Exclusão	Valor Ajustado
	SELEÇÃO AUTOMÁTICA	0,00	0,00	0,00
TOTAL		0,00	0,00	0,00

5.2.5 Modelo 5 - Demonstrativo das Garantias e Contragarantias de Valores

5.2.5.1 Modelo 5 - Demonstrativo das Garantias e Contragarantias de Valores - Garantias - Exercício de 2010 - 01/01/2010 a 30/06/2010

Cod. Conta	Descrição	Valor Contábil	Adição/Exclusão	Valor Ajustado
	SELEÇÃO AUTOMÁTICA	0,00	0,00	0,00
TOTAL		0,00	0,00	0,00

O município não foi chamado a honrar quaisquer garantias.

5.2.5.2 Modelo 5 - Demonstrativo das Garantias e Contragarantias de Valores - Contragarantias - Exercício de 2010 - 01/01/2010 a 30/06/2010

Cod. Conta	Descrição	Valor Contábil	Adição/Exclusão	Valor Ajustado
	SELEÇÃO AUTOMÁTICA	0,00	0,00	0,00
TOTAL		0,00	0,00	0,00

5.2.6 Modelo 6 - Demonstrativo das Operações de Crédito - Internas e Externas

5.2.6.1 Modelo 6 - Demonstrativo das Operações de Crédito - Internas e Externas - Exercício de 2010 - 01/01/2010 a 30/06/2010

Cod. Conta	Descrição	Valor Contábil	Adição/Exclusão	Valor Ajustado
	SELEÇÃO AUTOMÁTICA	0,00	0,00	0,00
TOTAL DAS CONTAS DE RECEITA		0,00	0,00	0,00

Cod. Conta	Descrição	Valor Contábil	Adição/Exclusão	Valor Ajustado
	SELEÇÃO AUTOMÁTICA	0,00	0,00	0,00
TOTAL DAS CONTAS PATRIMONIAIS		0,00	0,00	0,00
Total para fins da apuração do cumprimento do limite		0,00	0,00	0,00

5.2.6.2 Modelo 6 - Demonstrativo das Operações de Crédito - Antecipação da Receita - Exercício de 2010 - 01/01/2010 a 30/06/2010



310101656694568

Para uso do Tribunal de Contas	
Fl.	Rubrica



14/07/2010 10:01:32

PM DE CERRO LARGO

ORGÃO Nº: 45100

CNPJ: 87612990000105

01/01/2010 a 30/06/2010

Cod. Conta	Descrição	Valor Contábil	Adição/Exclusão	Valor Ajustado
SELEÇÃO AUTOMÁTICA				
		0,00	0,00	0,00
TOTAL		0,00	0,00	0,00

5.2.10 Modelo 13 - Demonstrativos dos Gastos Totais do Legislativo

5.2.10.1 Modelo 13 - Demonstrativos dos Gastos Totais - Receita Realizada no Exercício Anterior - Exercício de 2009 - 01/01/2009 a 31/12/2009

Cod. Conta	Descrição	Valor Contábil	Adição/Exclusão	Valor Ajustado
SELEÇÃO AUTOMÁTICA				
111202000100	IPTU - PROPRIO - 60%	461.689,11	0,00	461.689,11
111202000200	IPTU - MDE - 25%	192.382,04	0,00	192.382,04
111202000300	IPTU - ASPS - 15%	115.425,27	0,00	115.425,27
111204310101	IRRF ATIVO/INATIVO-EXc - PROPRIO 60%	53.805,43	0,00	53.805,43
111204310102	IRRF ATIV/INAT.-EXEC - MDE - 25%	22.418,94	0,00	22.418,94
111204310103	IRRF ATIVO/INAT-EXEC - ASPS - 15%	13.451,35	0,00	13.451,35
111204310201	IRRF - ATIVO/INAT - LEG - PROPRIO - 60%	887,05	0,00	887,05
111204310202	IRRF - ATIVO/INAT - LEG - MDE - 25%	369,63	0,00	369,63
111204310203	IRRF - ATIVO/INAT - LEG - ASPS -15%	221,74	0,00	221,74
111204310301	IRRF - INATI PAGOS RPPS - PROPRIO - 60%	8.100,99	0,00	8.100,99
111204310302	IRRF - INAT PAGOS RPPS - MDE - 25%	3.375,43	0,00	3.375,43
111204310303	IRRF - INAT PAGOS RPPS - ASPS - 15%	2.025,26	0,00	2.025,26
111204310601	IRRF S/REND - PREST SERV TERC - EXEC- PRO 60%	25.759,46	0,00	25.759,46
111204310602	IRRF S/REND - PREST SERV TERC EXEC- MDE 25%	10.733,45	0,00	10.733,45
111204310603	IRRF S/REND - PREST S TERC EX- ASPS - 15%	6.439,94	0,00	6.439,94
111208000100	ITBI - PROPRIO - 60%	225.545,84	0,00	225.545,84
111208000200	ITBI - MDE - 25%	93.978,23	0,00	93.978,23
111208000300	ITBI - ASPS - 15%	56.386,72	0,00	56.386,72
111305010100	ISSQN - Proprio 60%	448.235,80	0,00	448.235,80
111305010200	ISSQN - MDE 25%	186.824,89	0,00	186.824,89
111305010300	ISSQN - ASPS 15%	128.251,40	0,00	128.251,40
112117000000	TAXA DE FISCALIZACAO DE VIGILANCIA SANITARIA	5.905,72	0,00	5.905,72
112125000000	TAXA DE LICENCA P/ FUNCION EST COMER- TLL	125.415,40	0,00	125.415,40
112129000000	TAXA DE LICENCA PARA EXECUCAO DE OBRAS	9.191,83	0,00	9.191,83
112131000000	TAXA DE UTILIZACAO DE AREA DE DOMINIO PUBLICO	4.234,89	0,00	4.234,89
112212000000	EMOLUMENTOS E CUSTAS PROCESSUAIS ADMINISTRATIVAS	6.719,20	0,00	6.719,20
112290000000	TAXA DE LIMPEZA PUBLICA	210.519,38	0,00	210.519,38
112299000400	TAXA DE EMISSOES DE CERTIDOES	15.603,16	0,00	15.603,16
112299000600	Taxa ART do ITBI	4.747,60	0,00	4.747,60
113004000000	CONTRIBUICAO DE MELHORIA PARA PAVIMENTACAO E OBRAS COMPLEMENTARES	28.948,12	0,00	28.948,12



310101656694568

Para uso do Tribunal de Contas	
Fl.	Rubrica



14/07/2010 10:01:32

PM DE CERRO LARGO

ORGÃO Nº: 45100

CNPJ: 87612990000105

01/01/2010 a 30/06/2010

Cod. Conta	Descrição	Valor Contábil	Adição/Exclusão	Valor Ajustado
121029070000	CONTRIBUICAO DO SERVIDOR ATIVO PARA O REGIME PROPRIO DE PREVIDENCIA	476.052,70	0,00	476.052,70
122029000000	CONTRIBUICAO PARA O CUSTEIO DO SERVICO DE ILUMINACAO PUBLICA	229.408,36	0,00	229.408,36
172101020100	COTA-PARTE DO FPM - PROPRIO - 60%	3.057.749,17	0,00	3.057.749,17
172101020200	COTA-PARTE DO FPM - MDE - 5%	254.758,42	0,00	254.758,42
172101020400	COTA-PARTE DO FPM - ASPS - 15%	764.275,65	0,00	764.275,65
172101020600	COTA-PARTE DO FPM - FUNDEB- 20%	1.018.389,06	0,00	1.018.389,06
172101020701	COTA-EXTRA DO FPM- PROPRIO 75%	167.796,38	0,00	167.796,38
172101020702	COTA-EXTRA DO FPM-MDE 25%	55.932,14	0,00	55.932,14
172101050100	COTA-PARTE DO ITR - PROPRIO - 60%	6.009,27	0,00	6.009,27
172101050200	COTA-PARTE DO ITR - MDE - 5%	500,75	0,00	500,75
172101050300	COTA-PARTE DO ITR - ASPS - 15%	1.502,28	0,00	1.502,28
172101050400	COTA-PARTE DO ITR - FUNDEB- 20%	2.002,98	0,00	2.002,98
172136000100	Transferencia Financeira - L.C. No87/96-Proprio	28.398,60	0,00	28.398,60
172136000200	Transf.Financ.-L.C.No87/96-MDE - 5%	2.366,52	0,00	2.366,52
172136000400	Transferencia Financeira - L.C. No87/96-Asps	7.099,56	0,00	7.099,56
172136000500	TRANSF.FINANC. L.C.87/96- FUNDEB -20%	9.466,08	0,00	9.466,08
172201010100	COTA-PARTE DO ICMS - PROPRIO - 60 %	2.203.729,25	0,00	2.203.729,25
172201010200	COTA-PARTE DO ICMS - MDE - 5 %	183.643,85	0,00	183.643,85
172201010400	COTA-PARTE DO ICMS - ASPS - 15%	550.931,98	0,00	550.931,98
172201010500	COTA-PARTE DO FPM - FUNDEB - 20 %	734.576,15	0,00	734.576,15
172201020100	COTA-PARTE DO IPVA - PROPRIO - 60%	471.639,79	0,00	471.639,79
172201020200	COTA-PARTE DO IPVA - MDE - 5 %	39.303,16	0,00	39.303,16
172201020300	COTA-PARTE DO IPVA - ASPS - 15%	117.909,69	0,00	117.909,69
172201020400	COTA-PARTE DO IPVA - FUNDEB - 20 %	157.213,05	0,00	157.213,05
172201040100	COTA-PARTE DO IPI / EXPORT- PROP. 60%	48.122,58	0,00	48.122,58
172201040200	COTA-PARTE DO IPI / EXPORT - MDE - 5 %	4.010,10	0,00	4.010,10
172201040400	COTA-PARTE DO IPI / EXP - ASPS- 15%	12.030,45	0,00	12.030,45
172201040500	COTA-PARTE DO IPI/EXP - FUNDEB- 20 %	16.040,75	0,00	16.040,75
172201130000	COTA-PARTE DA CONTRIBUICAO DE INTERVENCAO NO DOMINIO ECONOMICO	18.368,60	0,00	18.368,60
191138000100	M/JUROS DE MORA DO IPTU - PROPRIO-60%	3.503,05	0,00	3.503,05
191138000200	M/JUROS DE MORA DO IPTU - MDE- 25%	1.468,12	0,00	1.468,12
191138000300	M/JUROS DE MORA DO IPTU - ASPS - 15%	878,63	0,00	878,63
191140000100	M/JUROS DE MORA DO ISS - PROPRIO- 60%	8.934,26	0,00	8.934,26
191140000200	M/JUROS DE MORA DO ISS - MDE - 25%	3.725,56	0,00	3.725,56
191140000300	M/JUROS DE MORA DO ISS - ASPS - 15%	2.234,47	0,00	2.234,47
191198000000	MULTAS E JUROS DE MORA DAS CONTRIBUICOES DE MELHORIA	66,45	0,00	66,45
191311000100	M/J.MORA DIVIDA ATIVA IPTU - PROP -60%	89.167,05	0,00	89.167,05
191311000200	M/J.MORA DIVIDA ATIVA IPTU - MDE -25%	33.629,42	0,00	33.629,42
191311000300	M/J MORA DIVIDA ATIVA IPTU - ASPS -15%	20.520,96	0,00	20.520,96



310101656694568

Para uso do Tribunal de Contas	
Fl.	Rubrica



14/07/2010 10:01:32

PM DE CERRO LARGO

ORGÃO Nº: 45100

CNPJ: 87612990000105

01/01/2010 a 30/06/2010

Cod. Conta	Descrição	Valor Contábil	Adição/Exclusão	Valor Ajustado
191313000100	M/ J.MORA DIVIDA ATIVA DO ISS - PROP- 60%	762,28	0,00	762,28
191313000200	M/J. MORA DIVIDA ATIVA DO ISS - MDE - 25%	318,04	0,00	318,04
191313000300	M/J.MORA DIVIDA ATIVA DO ISS - ASPS - 15%	190,71	0,00	190,71
191398000000	MULTAS E JUROS DE MORA DA DIVIDA ATIVA DAS CONTRIBUICOES DE MELHORIA	13.167,18	0,00	13.167,18
191399000100	MULTAS E JUROS DE MORA DA DIVIDA ATIVA DAS TAXAS	9.850,00	0,00	9.850,00
193111000100	REC. DIVIDA ATIVA DO IPTU - PROP - 60%	135.068,93	0,00	135.068,93
193111000200	REC. DIVIDA ATIVA DO IPTU - MDE - 25%	54.993,15	0,00	54.993,15
193111000300	REC. DIVIDA ATIVA DO IPTU - ASPS - 15%	32.989,75	0,00	32.989,75
193113000100	REC.DIVIDA ATIVA DO ISS - PROPRIO - 60%	44.302,97	0,00	44.302,97
193113000200	REC.DIVIDA ATIVA DO ISS - MDE - 25%	18.465,88	0,00	18.465,88
193113000300	REC.DIVIDA ATIVA DO ISS - ASPS - 15%	11.078,87	0,00	11.078,87
193199010100	Receita Da Divida Ativa Das Taxas	12.168,75	0,00	12.168,75
9111202000100	Deducao - IPTU - PROPRIO - 60%	-146.755,53	0,00	-146.755,53
9111202000200	Deducao - IPTU - MDE - 25%	-60.963,80	0,00	-60.963,80
9111202000300	Deducao - IPTU - ASPS - 15%	-36.576,91	0,00	-36.576,91
9111208000100	Deducao - ITBI - PROPRIO - 60%	-24,00	0,00	-24,00
9111208000200	Deducao - ITBI - MDE - 25%	-10,00	0,00	-10,00
9111208000300	Deducao - ITBI - ASPS - 15%	-6,00	0,00	-6,00
9112290000000	Deducao - TAXA DE LIMPEZA PUBLICA	-65.551,86	0,00	-65.551,86
9112299000400	Deducao - TAXA DE EMISSOES DE CERTIDOES	-142,22	0,00	-142,22
9113004000000	Deducao - CONTRIBUICAO DE MELHORIA PARA PAVIMENTACAO E OBRAS COMPLEMENTARES	-1.705,11	0,00	-1.705,11
9191140000100	Deducao - M/JUROS DE MORA DO ISS - PROPRIO- 60%	-1.312,71	0,00	-1.312,71
9191140000200	Deducao - M/JUROS DE MORA DO ISS - MDE - 25%	-547,37	0,00	-547,37
9191140000300	Deducao - M/JUROS DE MORA DO ISS - ASPS - 15%	-328,35	0,00	-328,35
9191311000100	Deducao - M/J.MORA DIVIDA ATIVA IPTU - PROP -60%	-44.648,53	0,00	-44.648,53
9191311000200	Deducao - M/J.MORA DIVIDA ATIVA IPTU - MDE -25%	-18.615,47	0,00	-18.615,47
9191311000300	Deducao - M/J MORA DIVIDA ATIVA IPTU - ASPS -15%	-11.166,73	0,00	-11.166,73
9191313000100	Deducao - M/ J.MORA DIVIDA ATIVA DO ISS - PROP- 60%	-27,30	0,00	-27,30
9191313000200	Deducao - M/J. MORA DIVIDA ATIVA DO ISS - MDE - 25%	-11,40	0,00	-11,40
9191313000300	Deducao - M/J.MORA DIVIDA ATIVA DO ISS - ASPS - 15%	-6,82	0,00	-6,82
9191398000000	Deducao - MULTAS E JUROS DE MORA DA DIVIDA ATIVA DAS CONTRIBUICOES DE MELHORIA	-7.218,91	0,00	-7.218,91
9191399000100	Deducao - MULTAS E JUROS DE MORA DA DIVIDA ATIVA DAS TAXAS	-5.238,41	0,00	-5.238,41
9193111000100	Deducao - REC. DIVIDA ATIVA DO IPTU - PROP - 60%	-4.092,82	0,00	-4.092,82
9193111000200	Deducao - REC. DIVIDA ATIVA DO IPTU - MDE - 25%	-1.692,93	0,00	-1.692,93
9193111000300	Deducao - REC. DIVIDA ATIVA DO IPTU - ASPS - 15%	-1.015,17	0,00	-1.015,17
9193113000100	Deducao - REC.DIVIDA ATIVA DO ISS - PROPRIO - 60%	-6.898,20	0,00	-6.898,20
9193113000200	Deducao - REC.DIVIDA ATIVA DO ISS - MDE - 25%	-2.875,28	0,00	-2.875,28
9193113000300	Deducao - REC.DIVIDA ATIVA DO ISS - ASPS - 15%	-1.724,99	0,00	-1.724,99



310101656694568

Para uso do Tribunal de Contas	
Fl.	Rubrica



14/07/2010 10:01:32

PM DE CERRO LARGO

ORGÃO Nº: 45100

CNPJ: 87612990000105

01/01/2010 a 30/06/2010

Cod. Conta	Descrição	Valor Contábil	Adição/Exclusão	Valor Ajustado
TOTAL		13.185.148,25	0,00	13.185.148,25

5.2.10.2 Modelo 13 - Demonstrativo dos Gastos Totais - Receita Realizada no Exercício Anterior - Valores Corrigidos - Exercício de 2009 - 01/01/2009 a 31/12/2009

Mês	Valor Contábil	Adição/Exclusão	Valor Ajustado	Índice IGP-DI	Valor Corrigido
Janeiro	1.183.522,00	0,00	1.183.522,00	1,0000	1.183.522,00
Fevereiro	916.901,12	0,00	916.901,12	1,0000	916.901,12
Março	1.453.681,14	0,00	1.453.681,14	1,0000	1.453.681,14
Abril	915.759,24	0,00	915.759,24	1,0000	915.759,24
Mai	1.142.445,37	0,00	1.142.445,37	1,0000	1.142.445,37
Junho	1.018.438,45	0,00	1.018.438,45	1,0000	1.018.438,45
Julho	870.502,01	0,00	870.502,01	1,0000	870.502,01
Agosto	1.028.599,96	0,00	1.028.599,96	1,0026	1.031.274,32
Setembro	931.156,20	0,00	931.156,20	1,0017	932.739,17
Outubro	901.196,61	0,00	901.196,61	1,0000	901.196,61
Novembro	1.177.621,86	0,00	1.177.621,86	1,0000	1.177.621,86
Dezembro	1.645.324,29	0,00	1.645.324,29	1,0000	1.645.324,29
TOTAL	13.185.148,25	0,00	13.185.148,25		13.189.405,58

5.3 Metas de Arrecadação

RECEITAS CORRENTES	META	REALIZADA
1º Bimestre	3.326.966,30	3.085.362,77
2º Bimestre	3.326.966,30	3.826.974,18
3º Bimestre	3.326.966,30	3.432.865,86
4º Bimestre	3.326.966,30	0,00
5º Bimestre	3.326.966,30	0,00
6º Bimestre	3.326.968,50	0,00
TOTAL	19.961.800,00	10.345.202,81

RECEITAS CORRENTES INTRA-ORÇAMENTÁRIAS	META	REALIZADA
1º Bimestre	294.116,65	154.397,61
2º Bimestre	294.116,65	269.998,26
3º Bimestre	294.116,65	287.934,41
4º Bimestre	294.116,65	0,00
5º Bimestre	294.116,65	0,00
6º Bimestre	294.116,75	0,00
TOTAL	1.764.700,00	712.330,28

RECEITAS DE CAPITAL	META	REALIZADA
1º Bimestre	8.916,66	101.331,96
2º Bimestre	8.916,66	162.879,62
3º Bimestre	8.916,66	498.191,58
4º Bimestre	8.916,66	0,00
5º Bimestre	8.916,66	0,00
6º Bimestre	8.916,70	0,00



310101656694568

Para uso do Tribunal de Contas	
Fl.	Rubrica



Relatório de Validação e Encaminhamento - RVE

14/07/2010 10:01:32

PM DE CERRO LARGO

ORGÃO Nº: 45100

CNPJ: 87612990000105

01/01/2010 a 30/06/2010

RECEITAS DE CAPITAL	META	REALIZADA
TOTAL	53.500,00	762.403,16
RECEITAS DE CAPITAL INTRA-ORÇAMENTÁRIAS	META	REALIZADA
TOTAL	0,00	0,00
DEDUÇÕES DA RECEITA	META	REALIZADA
1º Bimestre	-427.999,97	-379.458,86
2º Bimestre	-427.999,97	-524.816,59
3º Bimestre	-427.999,97	-416.161,93
4º Bimestre	-427.999,97	0,00
5º Bimestre	-427.999,97	0,00
6º Bimestre	-428.000,15	0,00
TOTAL	-2.568.000,00	-1.320.437,38
TOTAL DA RECEITA	19.212.000,00	10.499.498,87

5.4 Data e Local das Audiências Públicas

Período	Data	Local
3º Quadrimestre/2009	22/02/2010	NA SALA DE REUNIÕES DA CAMARA
1º Quadrimestre/2010	26/05/2010	NA SALA DE REUNIOES DA CAMARA

5.5 Informações para Emissão de Certidão - Art. 21 da Resolução do Senado Federal n.º 43/2001

5.5.1 Poder Executivo

Não houve captação de recursos a título de antecipação de receita de tributo ou contribuição cujo fato gerador ainda não tenha ocorrido, sem prejuízo do disposto no § 7º do artigo 150 da Constituição Federal, no exercício de 2009.

Não houve captação de recursos a título de antecipação de receita de tributo ou contribuição cujo fato gerador ainda não tenha ocorrido, sem prejuízo do disposto no § 7º do artigo 150 da Constituição Federal, no exercício de 2010.

Não houve recebimento antecipado de valores de empresa em que o Poder Público detenha, direta ou indiretamente, a maioria do capital social com direito a voto, salvo lucros e dividendos, na forma da legislação, no exercício de 2009.

Não houve recebimento antecipado de valores de empresa em que o Poder Público detenha, direta ou indiretamente, a maioria do capital social com direito a voto, salvo lucros e dividendos, na forma da legislação, no exercício de 2010.

Não ocorreu assunção direta de compromisso, confissão de dívida ou operação assemelhada com fornecedores de bens, mercadorias ou serviços, mediante emissão, aceite ou aval de títulos de crédito, no exercício de 2009.

Não ocorreu assunção direta de compromisso, confissão de dívida ou operação assemelhada com fornecedores de bens, mercadorias ou serviços, mediante emissão, aceite ou aval de títulos de crédito, no exercício de 2010.

Não ocorreu assunção de obrigação, sem autorização orçamentária, com fornecedores para pagamento a posteriori de bens e serviços, no exercício de 2009.

Não ocorreu assunção de obrigação, sem autorização orçamentária, com fornecedores para pagamento a posteriori de bens e serviços, no exercício de 2010.

6. Cadastro de Administradores da Entidade

6.1 Administradores da Entidade

Poder Executivo

Identificação do(a) Administrador

Nome: ADAIR JOSÉ TROTT

CPF: 18247334020

RG: 9006543509

Data Nascimento: 03/06/1952

Estado Civil: Casado(a) com comunhão de bens

Nacionalidade: BRASILEIRO

Nome Pai: ALFREDO TROTT


Nome Mãe: IRMA MUNCHEN TROTT



ESTADO DO RIO GRANDE DO SUL
TRIBUNAL DE CONTAS DO ESTADO

SIAPC - Sistema de Informações para Auditoria e Prestação de Contas
Programa Autenticador de Dados - PAD Versão: 11.1.0.0

Relatório de Validação e Encaminhamento - RVE



310101656694568

Para uso do Tribunal de Contas	
Fl.	Rubrica



14/07/2010 10:01:32

PM DE CERRO LARGO

ORGÃO Nº: 45100

CNPJ: 87612990000105

01/01/2010 a 30/06/2010

Logradouro: RUA 7 DE SETEMBRO

No: 420

compl: CENTRO

Bairro: CENTRO

Município: CERRO LARGO

CEP: 97900000

Fone: (55)33591905

E-Mail: contabilidade@cerrolargo-rs.com.br

Cargo/Função: PREFEITO

Tipo do Ato: POSSE

Data do Ato: 01/01/2009

Mandato - Início e Término: 01/01/2009 a 31/12/2012

Substitutos:

CPF: 28828569034

Nome: Valter Hatwig Spies

Cargo: Vice-Prefeito

Substituições:

Início: 11/01/2010

Término: 24/01/2010

Início: 21/03/2010

Término: 25/03/2010

Início: 16/05/2010

Término: 20/05/2010

7. Observações da Entidade para o TCE-RS

Qualquer divergência verificada entre os dados constantes deste Relatório e os existentes na contabilidade ou Observações que a Entidade julgue relevantes, deverão estar informados neste item.

Nada a declarar.....



ESTADO DO RIO GRANDE DO SUL

TRIBUNAL DE CONTAS DO ESTADO

SIAPC - Sistema de Informações para Auditoria e Prestação de Contas

Programa Autenticador de Dados - PAD Versão: 11.1.0.0

Relatório de Validação e Encaminhamento - RVE



310101656694568

Para uso do Tribunal de Contas	
Fl.	Rubrica



14/07/2010 10:01:32

PM DE CERRO LARGO

ORGÃO Nº: 45100

CNPJ: 87612990000105

01/01/2010 a 30/06/2010

CERTIFICAMOS, com base nos Registros constantes da contabilidade deste Órgão, a consistência das informações apresentadas neste Relatório com as fornecidas em meio magnético, ótico ou eletrônico enviadas ao TCE.

CERRO LARGO, 14 de Julho de 2010

Nome do Contabilista:
MARIA CRISTINA RECH

Nome do Prefeito Municipal:
ADAIR JOSÉ TROTT

Responsável pelo preenchimento do PAD e geração das informações: MARIA CRISTINA RECH
Cargo: CONTADORA