



Neste RVE estão incluídos:

Modelos da LRF do Executivo

Sim



Não



Deverá ser consolidado para fins de LRF



1. Informações da Entidade

1.1 Dados Cadastrais da Administração Atual

CNPJ: 87612990000105

Período: 01/01/2009 a 31/12/2009 - 6º Bimestre

Tipo de entrega: Semestral

Prefeitura: PM DE CERRO LARGO

Logradouro: RUA CORONEL JORGE FRANTZ

nr: 675 compl: CENTRO

Telefone: (55)33591905

HomePage: www.cerrolargo-rs.com.br

E-Mail: contabilidade@cerrolargo-rs.com.br

Prefeito Atual: ADAIR JOSÉ TROTT

Contabilista: MARIA CRISTINA RECH

Número do CRC: 48.159

1.2 Prestadora de Serviços de Informática

Não Possui Prestadora de Serviços de Informática

Nome: DUETO TECNOLOGIA

CNPJ: 04311157000199

Responsável: RICARDO GUEWEER

Telefone: (55)35132277

E-Mail: ricardo@duetotecnologia.com.br

1.3 Sistemas Informatizados

- Contábil
- Financeiro
- Patrimonial
- Pessoal
- Orçamentário
- Tributário
- Folha de Pagamento
- Outros
- Nenhum

1.4 Dados Iniciais

As informações do Poder Legislativo estão sendo geradas junto com as do Poder Executivo e constam no 'RVE da CM Extraído da PM'.

1.6 Entidades da Administração Indireta selecionadas pelo PAD

CNPJ	Nome	Tipo	é RPPS
04939481000156	FUNDAÇÃO DOS MUNICÍPIOS DAS MISSÕES - FUNMISSÕES	Fundação	Não

1.7 Entidades da Administração Indireta selecionadas pela Entidade

CNPJ	Nome	Tipo	é RPPS
------	------	------	--------

1.8 Justificativa das alterações no cadastro de Entidades da Administração Indireta

Exclusão da entidade: FUNDAÇÃO DOS MUNICÍPIOS DAS MISSÕES - FUNMISSÕES

Justificativa: A exclusão se concedeu por se tratar de Consorcio. A contabilidade desta Fundação é realizada por escritório de contabilidade, e não pela Prefeitura a Sede desta está no Município de Cerro Largo.



609100043442369

Para uso do Tribunal de Contas	
Fl.	Rubrica



19/01/2010 10:49:04

PM DE CERRO LARGO

CNPJ: 87612990000105

01/01/2009 a 31/12/2009

2. Informações Contábeis

2.1 Contas de Receita

2.1.1 Resumo por Grupos

ESPECIFICAÇÃO DAS CONTAS DE RECEITA	ORÇADA	REALIZADA
RECEITAS CORRENTES		
RECEITA TRIBUTÁRIA	1.899.000,00	2.467.593,27
RECEITAS DE CONTRIBUIÇÕES	704.062,00	706.987,00
RECEITA PATRIMONIAL	519.600,00	636.811,90
RECEITA AGROPECUÁRIA	2.000,00	1.400,00
RECEITA DE SERVIÇOS	36.000,00	65.427,63
TRANSFERÊNCIAS CORRENTES	14.082.518,00	12.880.189,12
OUTRAS RECEITAS CORRENTES	1.927.300,00	835.333,61
SOMA DAS RECEITAS CORRENTES	19.170.480,00	17.593.742,53
RECEITAS CORRENTES INTRA-ORÇAMENTÁRIAS		
RECEITA DE CONTRIBUIÇÕES INTRA-ORÇAMENTÁRIAS	1.516.620,00	1.435.054,03
SOMA DAS RECEITAS CORRENTES INTRA-ORÇAMENTÁRIAS	1.516.620,00	1.435.054,03
RECEITAS DE CAPITAL		
ALIENAÇÃO DE BENS	80.000,00	111.908,40
AMORTIZAÇÃO DE EMPRÉSTIMOS	20.000,00	39.059,76
TRANSFERÊNCIAS DE CAPITAL	0,00	643.080,74
SOMA DAS RECEITAS DE CAPITAL	100.000,00	794.048,90
RECEITAS DE CAPITAL INTRA-ORÇAMENTÁRIAS		
SOMA DAS RECEITAS DE CAPITAL INTRA-ORÇAMENTÁRIAS	0,00	0,00
DEDUÇÕES DE RECEITA	-2.440.100,00	-2.384.203,03
TOTAL DAS RECEITAS	18.347.000,00	17.438.642,43

2.2 Contas de Despesa

2.2.1 Resumo do Balancete da Despesa

DISCRIMINAÇÃO	VALOR
Dotação Inicial	18.347.000,00
Atualização Monetária	0,00
Créditos Suplementares	1.092.373,49
Créditos Especiais	1.627.170,66
Créditos Extraordinários	0,00
Redução de Dotações	1.199.573,30
DOTAÇÃO COM ALTERAÇÕES	19.866.970,85
DESPESAS NO EXERCÍCIO ATUAL	VALOR
PODER EXECUTIVO	



609100043442369

Para uso do Tribunal de Contas	
Fl.	Rubrica



19/01/2010 10:49:04

PM DE CERRO LARGO

CNPJ: 87612990000105

01/01/2009 a 31/12/2009

Empenhado	16.246.344,66
Liquidado	15.456.837,27
Pago	15.417.757,89
SALDO A LIQUIDAR	789.507,39
SALDO A PAGAR	39.079,38
PODER LEGISLATIVO	
Empenhado	584.249,34
Liquidado	584.249,34
Pago	584.249,34
SALDO A LIQUIDAR	0,00
SALDO A PAGAR	0,00
TOTAL DO EXECUTIVO E LEGISLATIVO	
Empenhado	16.830.594,00
Liquidado	16.041.086,61
Pago	16.002.007,23
SALDO A LIQUIDAR	789.507,39
SALDO A PAGAR	39.079,38
DESPESAS EM EXERCÍCIOS ANTERIORES	
	VALOR
Empenhado	703.395,69
Liquidado	583.539,64
Pago	583.539,64
SALDO A LIQUIDAR = EMPENHADO (-) LIQUIDADO	119.856,05
SALDO A PAGAR = LIQUIDADO (-) PAGO	0,00

2.2.2 Recursos para Abertura de Créditos Adicionais

ORIGEM DO RECURSO

Excesso de Arrecadação	1.003.136,96
Reduções/Suplementações Orçamentárias na mesma entidade	1.199.573,30
Superávit Financeiro	516.833,89
TOTAL	2.719.544,15

2.3 Contas de Verificação

2.3.1 Resumo por Grupos

	Saldo Inicial	Saldo Final
ATIVO CIRCULANTE	6.238.573,09D	7.733.392,69D
ATIVO REALIZAVEL A LONGO PRAZO	1.269.043,16D	1.346.610,59D
ATIVO PERMANENTE	5.388.631,42D	5.887.206,21D
ATIVO COMPENSADO	55.257,22D	38.278.703,25D
PASSIVO CIRCULANTE	364.943,53C	974.212,04C
PASSIVO EXIGIVEL A LONGO PRAZO	5.439.063,16C	5.861.263,91C
PATRIMONIO LIQUIDO	7.092.240,98C	8.131.733,54C
PASSIVO COMPENSADO	55.257,22C	38.278.703,25C



609100043442369

Para uso do Tribunal de Contas	
Fl.	Rubrica



19/01/2010 10:49:04

PM DE CERRO LARGO

CNPJ: 87612990000105

01/01/2009 a 31/12/2009

	Saldo Inicial	Saldo Final
DESPESA ORCAMENTARIA	0,00	0,00
MUTACOES PASSIVAS	0,00	0,00
DECRESCIMOS PATRIMONIAIS	0,00	0,00
RECEITA ORCAMENTARIA	0,00	0,00
MUTACOES ATIVAS	0,00	0,00
ACRESCIMOS PATRIMONIAIS	0,00	0,00

2.3.2 Restos a Pagar, Serviço da Dívida e Sentenças Judiciais

	Saldo Inicial	Saldo Final
RESTOS A PAGAR PROCESSADOS	17.169,20	39.079,38
RESTOS A PAGAR NÃO PROCESSADOS	329.227,05	909.363,44
SERVIÇO DA DÍVIDA A PAGAR	0,00	0,00
SENTENÇAS JUDICIAIS	0,00	0,00

2.3.3 Disponibilidade Financeira

PODER EXECUTIVO	Saldo Inicial	Saldo Final
Caixa	614,10D	789,81D
Bancos Conta Movimento	355.578,71D	437.443,42D
Bancos Conta Aplicação	832.574,30D	855.253,21D
Outros	0,00	0,00
TOTAL PODER EXECUTIVO	1.188.767,11D	1.293.486,44D

RPPS	Saldo Inicial	Saldo Final
Caixa	387,42D	387,42D
Bancos Conta Movimento	0,00	0,00
Bancos Conta Aplicação	4.935.636,00D	6.069.632,93D
Outros	0,00	0,00
TOTAL RPPS	4.936.023,42D	6.070.020,35D

PODER LEGISLATIVO	Saldo Inicial	Saldo Final
Caixa	0,00	0,00
Bancos Conta Movimento	21.398,12D	0,00
Bancos Conta Aplicação	0,00	0,00
Outros	0,00	0,00
TOTAL PODER LEGISLATIVO	21.398,12D	0,00

OUTROS	Saldo Inicial	Saldo Final
Caixa	0,00	0,00
Bancos Conta Movimento	0,00	0,00
Bancos Conta Aplicação	0,00	0,00
Outros	0,00	0,00
TOTAL OUTROS	0,00	0,00

TOTAL	Saldo Inicial	Saldo Final
	6.146.188,65D	7.363.506,79D

2.4 Justificativa das Contas Seleccionadas Manualmente

Nome da Planilha: Sentenças Judiciais - Contas de Despesa

Justificativa: Foi selecionado manualmente.



2.5 Valores do Exercício Anterior

CONTAS DE DESPESA	Empenhado	Liquidado	Pago
1º Bimestre	2.343.794,51	1.707.596,36	1.461.995,35
2º Bimestre	2.030.632,94	2.275.105,24	2.284.642,97
3º Bimestre	2.536.843,89	2.367.107,83	2.291.661,94
4º Bimestre	2.470.694,61	2.375.563,06	2.390.046,69
5º Bimestre	2.358.206,01	2.403.480,80	2.224.320,20
6º Bimestre	2.408.150,48	2.893.994,47	3.353.011,41

CONTAS DE RECEITA	Orçado	Realizado
RECEITAS CORRENTES	13.435.000,00	15.983.926,40
RECEITAS DE CAPITAL	19.000,00	956.916,43

DEDUÇÕES DA RECEITA	Orçado	Realizado
DEDUCOES	-1.095.200,00	-1.927.408,93

2.6 Certidão de Decisão - Título Executivo do TCE-RS

Contas Patrimoniais

Cod. Conta	Descrição	Valor Contábil	Adição/Exclusão	Valor Ajustado
SELEÇÃO AUTOMÁTICA				
122110200020100	Divida Ativ.Nao Tributaria	7.313,47	0,00	7.313,47
TOTAL DAS CONTAS PATRIMONIAIS		7.313,47	0,00	7.313,47

Contas de Receita

Cod. Conta	Descrição	Valor Contábil	Adição/Exclusão	Valor Ajustado
SELEÇÃO AUTOMÁTICA				
		0,00	0,00	0,00
TOTAL DAS CONTAS DE RECEITA		0,00	0,00	0,00


2.6.1 Justificativas da Certidão de Decisão - Título Executivo do TCE-RS

Não houve pagamento até a presente data.

3. Índices Constitucionais

3.1.3 - Receita do Município - Base de cálculo do inciso VII do artigo 29 da CF

Cod. Conta	Descrição	Valor Contábil	Adição/Exclusão	Valor Ajustado
100000000000	RECEITAS CORRENTES	17.593.742,53	0,00	17.593.742,53
200000000000	RECEITAS DE CAPITAL	794.048,90	0,00	794.048,90
91000000000000	(R) DEDUCOES DAS RECEITAS CORRENTES	-2.380.390,84	0,00	-2.380.390,84
92000000000000	(R) DEDUCOES DAS RECEITAS DE CAPITAL	-3.812,19	0,00	-3.812,19
SELEÇÃO AUTOMÁTICA	DEDUÇÕES DA RECEITA			



Cod. Conta	Descrição	Valor Contábil	Adição/Exclusão	Valor Ajustado
121029070000	CONTRIBUICAO DO SERVIDOR ATIVO PARA O REGIME PROPRIO DE PREVIDENCIA	476.052,70	0,00	476.052,70
121029090000	CONTRIBUICOES DO SERVIDOR INATIVO PARA O REGIME PROPRIO DE PREVIDENCIA	1.525,94	0,00	1.525,94
132810000000	REMUNERACAO DOS INVESTIMENTOS DO REGIME PROPRIO DE PREVIDENCIA DO SERVIDOR EM RENDA FIXA	513.402,62	0,00	513.402,62
172133000100	PISO DE ATENCAO BASICA - PAB FIXO	223.856,44	0,00	223.856,44
172133000203	PROGRAMA DE ASSISTENCIA FARMACEUTICA BASICA	51.184,44	0,00	51.184,44
172133000205	PROGRAMA DE SAUDE DA FAMILIA - PSF	197.600,00	0,00	197.600,00
172133000206	PROGRAMA DE AGENTES COMUNITARIOS DA SAUDE - PACS	175.406,00	0,00	175.406,00
172133000207	PROGRAMA NACIONAL DE VIGILANCIA EPIDEMIOLOGIA E CONTROLE DE DOENCAS	32.412,87	0,00	32.412,87
172133009901	TRANSFERENCIA CADASTRO - SUS	1.729,80	0,00	1.729,80
172133009904	TRANSF.CAMP.VACINACAO-UNIAO	472,40	0,00	472,40
172134000100	PROGRAMA DE ATENCAO A CRIANCA - PAC	14.282,00	0,00	14.282,00
172134000200	PROGRAMA DE APOIO A PESSOA IDOSA - API	1.942,00	0,00	1.942,00
172134000300	PROGRAMA DE APOIO A PESSOA PORTADORA DE DEFICIENCIA - PPD	12.486,32	0,00	12.486,32
172134000700	PROGRAMA BOLSA FAMILIA	15.853,18	0,00	15.853,18
172135010000	TRANSFERENCIAS DO SALARIO-EDUCACAO	96.274,18	0,00	96.274,18
172135030000	TRANSFERENCIAS DIRETAS DO FNDE REFERENTES AO PROGRAMA NACIONAL DE ALIMENTACAO ESCOLAR - PNAE	31.235,60	0,00	31.235,60
172135040000	TRANSFERENCIAS DIRETAS DO FNDE REFERENTES AO PROGRAMA NACIONAL DE APOIO AO TRANSPORTE ESCOLAR - PNATE	46.344,84	0,00	46.344,84
172233000300	PROGRAMA FARMACIA BASICA	23.407,50	0,00	23.407,50
172233000700	MUNICIPIO RESOLVE	11.000,00	0,00	11.000,00
172233001000	PROGRAMA SAUDE BUCAL	12.000,00	0,00	12.000,00
172233001200	PROGRAMA PACS - AGENTE DE SAUDE	10.230,00	0,00	10.230,00
172233009901	Programa PSF - Estado	48.000,00	0,00	48.000,00
172233009903	TRANSF.FEAS /PROTECAO FAMILIA SECR.TRAB	8.448,00	0,00	8.448,00
176202000100	TRANSFERENCIAS DE CONVENIOS PARA O TRANSPORTE ESCOLAR	74.685,36	0,00	74.685,36
176299000300	PROGRAMA DE ATENDIMENTO A CRIANCA	52.500,00	0,00	52.500,00
176299001000	TRANFERENCIA PIT-PROGR.INTEGR.TRIBUTARI	3.400,00	0,00	3.400,00
192210000000	COMPENSACOES FINANCEIRAS ENTRE RGPS E RPPS	274.276,94	0,00	274.276,94
247199000100	Transf. Convenio Ponte P Moscon - Uniao	32.931,50	0,00	32.931,50
247199000200	Convenio Residuos Solidos-FUNASA /Uniao	183.843,97	0,00	183.843,97
247199000300	Transf. Conv. Const. Und. B. Saude- U	66.666,67	0,00	66.666,67
247199000400	Transf. Conv. Pav. Sto Antonio - Uniao	97.500,00	0,00	97.500,00
247199000500	Transf. Conv. Pav. Sta Barbara - Uniao	97.500,00	0,00	97.500,00
247199000600	Transf. Conv. Aquis. Equip. Agr. Prodesa	97.500,00	0,00	97.500,00
247199000700	Conv. Modulos Sanitarios Domic. Uniao II	25.600,00	0,00	25.600,00
247199000800	Tranf. conv. Pav. Calçamento Min. Cid. U	41.538,60	0,00	41.538,60
Subtotal		12.950.498,53	0,00	12.950.498,53
	(+) Perda com o FUNDEB	523.343,32	0,00	523.343,32
TOTAL		13.473.841,85	0,00	13.473.841,85



609100043442369

Para uso do Tribunal de Contas	
Fl.	Rubrica



19/01/2010 10:49:04

3.2 Índices Constitucionais Referentes à Educação (MDE+FUNDEB)**3.2.1 Base de Cálculo Constitucional da Receita da Educação (MDE + FUNDEB), a Partir das Contas**

Cód. Conta	Descrição	Valor Contábil	Adição/Exclusão	Valor Ajustado
SELEÇÃO AUTOMÁTICA				
111202000100	IPTU - PROPRIO - 60%	461.689,11	0,00	461.689,11
111202000200	IPTU - MDE - 25%	192.382,04	0,00	192.382,04
111202000300	IPTU - ASPS - 15%	115.425,27	0,00	115.425,27
111204310101	IRRF ATIVO/INATIVO-EXc - PROPRIO 60%	53.805,43	0,00	53.805,43
111204310102	IRRF ATIVO/INAT.-EXEC - MDE - 25%	22.418,94	0,00	22.418,94
111204310103	IRRF ATIVO/INAT.-EXEC - ASPS - 15%	13.451,35	0,00	13.451,35
111204310201	IRRF - ATIVO/INAT - LEG - PROPRIO - 60%	887,05	0,00	887,05
111204310202	IRRF - ATIVO/INAT - LEG - MDE - 25%	369,63	0,00	369,63
111204310203	IRRF - ATIVO/INAT - LEG - ASPS -15%	221,74	0,00	221,74
111204310301	IRRF - INATI PAGOS RPPS - PROPRIO - 60%	8.100,99	0,00	8.100,99
111204310302	IRRF - INAT PAGOS RPPS - MDE - 25%	3.375,43	0,00	3.375,43
111204310303	IRRF - INAT PAGOS RPPS - ASPS - 15%	2.025,26	0,00	2.025,26
111204310601	IRRF S/REND - PREST SERV TERC - EXEC- PRO 60%	25.759,46	0,00	25.759,46
111204310602	IRRF S/REND - PREST SERV TERC EXEC- MDE 25%	10.733,45	0,00	10.733,45
111204310603	IRRF S/REND - PREST S TERC EX- ASPS - 15%	6.439,94	0,00	6.439,94
111208000100	ITBI - PROPRIO - 60%	225.545,84	0,00	225.545,84
111208000200	ITBI - MDE - 25%	93.978,23	0,00	93.978,23
111208000300	ITBI - ASPS - 15%	56.386,72	0,00	56.386,72
111305010100	ISSQN - Proprio 60%	448.235,80	0,00	448.235,80
111305010200	ISSQN - MDE 25%	186.824,89	0,00	186.824,89
111305010300	ISSQN - ASPS 15%	128.251,40	0,00	128.251,40
172101020100	COTA-PARTE DO FPM - PROPRIO - 60%	3.057.749,17	0,00	3.057.749,17
172101020200	COTA-PARTE DO FPM - MDE- 5%	254.758,42	0,00	254.758,42
172101020400	COTA-PARTE DO FPM - ASPS - 15%	764.275,65	0,00	764.275,65
172101020600	COTA-PARTE DO FPM - FUNDEB- 20%	1.018.389,06	0,00	1.018.389,06
172101020701	COTA-EXTRA DO FPM- PROPRIO 75%	167.796,38	0,00	167.796,38
172101020702	COTA-EXTRA DO FPM-MDE 25%	55.932,14	0,00	55.932,14
172101050100	COTA-PARTE DO ITR - PROPRIO - 60%	6.009,27	0,00	6.009,27
172101050200	COTA-PARTE DO ITR - MDE - 5%	500,75	0,00	500,75
172101050300	COTA-PARTE DO ITR - ASPS - 15%	1.502,28	0,00	1.502,28
172101050400	COTA-PARTE DO ITR - FUNDEB- 20%	2.002,98	0,00	2.002,98
172136000100	Transferencia Financeira - L.C. No87/96-Proprio	28.398,60	0,00	28.398,60
172136000200	Transf.Financ.-L.C. No87/96-MDE - 5%	2.366,52	0,00	2.366,52
172136000400	Transferencia Financeira - L.C. No87/96-Asps	7.099,56	0,00	7.099,56
172136000500	TRANSF.FINANC. L.C.87/96- FUNDEB -20%	9.466,08	0,00	9.466,08
172201010100	COTA-PARTE DO ICMS - PROPRIO - 60 %	2.203.729,25	0,00	2.203.729,25
172201010200	COTA-PARTE DO ICMS - MDE - 5 %	183.643,85	0,00	183.643,85
172201010400	COTA-PARTE DO ICMS - ASPS - 15%	550.931,98	0,00	550.931,98
172201010500	COTA-PARTE DO FPM - FUNDEB - 20 %	734.576,15	0,00	734.576,15
172201020100	COTA-PARTE DO IPVA - PROPRIO - 60%	471.639,79	0,00	471.639,79
172201020200	COTA-PARTE DO IPVA - MDE - 5 %	39.303,16	0,00	39.303,16
172201020300	COTA-PARTE DO IPVA - ASPS - 15%	117.909,69	0,00	117.909,69
172201020400	COTA-PARTE DO IPVA - FUNDEB - 20 %	157.213,05	0,00	157.213,05
172201040100	COTA-PARTE DO IPI / EXPORT- PROP. 60%	48.122,58	0,00	48.122,58



609100043442369

Para uso do Tribunal de Contas	
Fl.	Rubrica



19/01/2010 10:49:04


PM DE CERRO LARGO

CNPJ: 87612990000105

01/01/2009 a 31/12/2009

Cód. Conta	Descrição	Valor Contábil	Adição/Exclusão	Valor Ajustado
172201040200	COTA-PARTE DO IPI / EXPORT - MDE - 5 %	4.010,10	0,00	4.010,10
172201040400	COTA-PARTE DO IPI / EXP - ASPS- 15%	12.030,45	0,00	12.030,45
172201040500	COTA-PARTE DO IPI/EXP - FUNDEB- 20 %	16.040,75	0,00	16.040,75
191138000100	M/JUROS DE MORA DO IPTU - PROPRIO-60%	3.503,05	0,00	3.503,05
191138000200	M/JUROS DE MORA DO IPTU - MDE- 25%	1.468,12	0,00	1.468,12
191138000300	M/JUROS DE MORA DO IPTU - ASPS - 15%	878,63	0,00	878,63
191140000100	M/JUROS DE MORA DO ISS - PROPRIO- 60%	8.934,26	0,00	8.934,26
191140000200	M/JUROS DE MORA DO ISS - MDE - 25%	3.725,56	0,00	3.725,56
191140000300	M/JUROS DE MORA DO ISS - ASPS - 15%	2.234,47	0,00	2.234,47
191311000100	M/J.MORA DIVIDA ATIVA IPTU - PROP -60%	89.167,05	0,00	89.167,05
191311000200	M/J.MORA DIVIDA ATIVA IPTU - MDE -25%	33.629,42	0,00	33.629,42
191311000300	M/J MORA DIVIDA ATIVA IPTU - ASPS -15%	20.520,96	0,00	20.520,96
191313000100	M/ J.MORA DIVIDA ATIVA DO ISS - PROP- 60%	762,28	0,00	762,28
191313000200	M/J. MORA DIVIDA ATIVA DO ISS - MDE - 25%	318,04	0,00	318,04
191313000300	M/J.MORA DIVIDA ATIVA DO ISS - ASPS - 15%	190,71	0,00	190,71
193111000100	REC. DIVIDA ATIVA DO IPTU - PROP - 60%	135.068,93	0,00	135.068,93
193111000200	REC. DIVIDA ATIVA DO IPTU - MDE - 25%	54.993,15	0,00	54.993,15
193111000300	REC. DIVIDA ATIVA DO IPTU - ASPS - 15%	32.989,75	0,00	32.989,75
193113000100	REC.DIVIDA ATIVA DO ISS - PROPRIO - 60%	44.302,97	0,00	44.302,97
193113000200	REC.DIVIDA ATIVA DO ISS - MDE - 25%	18.465,88	0,00	18.465,88
193113000300	REC.DIVIDA ATIVA DO ISS - ASPS - 15%	11.078,87	0,00	11.078,87
9111202000100	Deducao - IPTU - PROPRIO - 60%	-146.755,53	0,00	-146.755,53
9111202000200	Deducao - IPTU - MDE - 25%	-60.963,80	0,00	-60.963,80
9111202000300	Deducao - IPTU - ASPS - 15%	-36.576,91	0,00	-36.576,91
9111208000100	Deducao - ITBI - PROPRIO - 60%	-24,00	0,00	-24,00
9111208000200	Deducao - ITBI - MDE - 25%	-10,00	0,00	-10,00
9111208000300	Deducao - ITBI - ASPS - 15%	-6,00	0,00	-6,00
9191140000100	Deducao - M/JUROS DE MORA DO ISS - PROPRIO- 60%	-1.312,71	0,00	-1.312,71
9191140000200	Deducao - M/JUROS DE MORA DO ISS - MDE - 25%	-547,37	0,00	-547,37
9191140000300	Deducao - M/JUROS DE MORA DO ISS - ASPS - 15%	-328,35	0,00	-328,35
9191311000100	Deducao - M/J.MORA DIVIDA ATIVA IPTU - PROP -60%	-44.648,53	0,00	-44.648,53
9191311000200	Deducao - M/J.MORA DIVIDA ATIVA IPTU - MDE -25%	-18.615,47	0,00	-18.615,47
9191311000300	Deducao - M/J MORA DIVIDA ATIVA IPTU - ASPS -15%	-11.166,73	0,00	-11.166,73
9191313000100	Deducao - M/ J.MORA DIVIDA ATIVA DO ISS - PROP- 60%	-27,30	0,00	-27,30
9191313000200	Deducao - M/J. MORA DIVIDA ATIVA DO ISS - MDE - 25%	-11,40	0,00	-11,40
9191313000300	Deducao - M/J.MORA DIVIDA ATIVA DO ISS - ASPS - 15%	-6,82	0,00	-6,82
9193111000100	Deducao - REC. DIVIDA ATIVA DO IPTU - PROP - 60%	-4.092,82	0,00	-4.092,82
9193111000200	Deducao - REC. DIVIDA ATIVA DO IPTU - MDE - 25%	-1.692,93	0,00	-1.692,93
9193111000300	Deducao - REC. DIVIDA ATIVA DO IPTU - ASPS - 15%	-1.015,17	0,00	-1.015,17
9193113000100	Deducao - REC.DIVIDA ATIVA DO ISS - PROPRIO - 60%	-6.898,20	0,00	-6.898,20
9193113000200	Deducao - REC.DIVIDA ATIVA DO ISS - MDE - 25%	-2.875,28	0,00	-2.875,28
9193113000300	Deducao - REC.DIVIDA ATIVA DO ISS - ASPS - 15%	-1.724,99	0,00	-1.724,99
SUBTOTAL		12.094.637,42	0,00	12.094.637,42

TOTAL I - Base Receita Educação (MDE + FUNDEB) - 25% da Receita Ajustada**3.023.659,36****3.2.2 Base de Cálculo Constitucional da Receita da Educação (MDE + FUNDEB), a Partir dos Recursos Vinculados**



609100043442369

Para uso do Tribunal de Contas	
Fl.	Rubrica



19/01/2010 10:49:04

PM DE CERRO LARGO

CNPJ: 87612990000105

01/01/2009 a 31/12/2009

Cód. Recurso	Descrição	Valor Contábil	Adição/Exclusão	Valor Ajustado
20	RECEITA TRIBUTÁRIA	510.082,61	0,00	510.082,61
20	TRANSFERÊNCIAS CORRENTES	540.514,94	0,00	540.514,94
20	OUTRAS RECEITAS CORRENTES	112.600,17	0,00	112.600,17
20	DEDUÇÕES DA RECEITA TRIBUTÁRIA	-60.973,80	0,00	-60.973,80
20	DEDUÇÕES DE OUTRAS RECEITAS CORRENTES	-23.742,45	0,00	-23.742,45
31	TRANSFERÊNCIAS CORRENTES	1.937.688,07	0,00	1.937.688,07
TOTAL II		3.016.169,54	0,00	3.016.169,54

Valor Total da Base Constitucional da Receita da Educação calculada pelas contas diferente do Valor Total da Base Constitucional da Receita da Educação calculada pelos recursos vinculados

3.2.3 Cálculo da Despesa Constitucional com Educação (MDE + FUNDEB), por Recursos Vinculados

Cód. Recurso	Descrição da Subfunção	Valor Contábil	Adição/Exclusão	Valor Ajustado
20	Previdencia do Regime Estatutario	145.693,59	0,00	145.693,59
20	Ensino Fundamental	944.659,55	0,00	944.659,55
20	Educacao Infantil	55.131,04	0,00	55.131,04
31	Ensino Fundamental	1.338.466,90	0,00	1.338.466,90
31	Educacao Especial	60.000,00	0,00	60.000,00
SUBTOTAL I		2.543.951,08	0,00	2.543.951,08

3.2.4 Cálculo da Despesa Constitucional com Educação (MDE + FUNDEB), Contabilizada nas Contas Patrimoniais

Cód. Conta	Descrição	Valor Contábil	Adição/Exclusão	Valor Ajustado
SELEÇÃO AUTOMÁTICA				
		0,00	0,00	0,00
SUBTOTAL II		0,00	0,00	0,00
(+) Perda com o FUNDEB		523.343,32	0,00	523.343,32
(-) Desp. Liq. com Rend. da MDE + FUNDEB		3.987,16	0,00	3.987,16
		% de Aplicação		Valor Aplicado
TOTAL III - Gastos Constitucionais com Educação (MDE + FUNDEB)		25,33		3.063.307,24

3.2.5 Despesas Executadas como Contrapartida da Educação

Cód. Contrapartida	Cód. RV	Descrição da Subfunção	Valor Contábil	Adição/Exclusão	Valor Ajustado
TOTAL			0,00	0,00	0,00

3.3 Índices Constitucionais Referentes ao FUNDEB

3.3.1 Base de Cálculo Constitucional da Receita do FUNDEB, a Partir das Contas

Cód. Conta	Descrição	Valor Contábil	Adição/Exclusão	Valor Ajustado
SELEÇÃO AUTOMÁTICA				
172101020100	COTA-PARTE DO FPM - PROPRIO - 60%	3.057.749,17	0,00	3.057.749,17
172101020200	COTA-PARTE DO FPM - MDE - 5%	254.758,42	0,00	254.758,42
172101020400	COTA-PARTE DO FPM - ASPS - 15%	764.275,65	0,00	764.275,65
172101020600	COTA-PARTE DO FPM - FUNDEB - 20%	1.018.389,06	0,00	1.018.389,06
172101050100	COTA-PARTE DO ITR - PROPRIO - 60%	6.009,27	0,00	6.009,27
172101050200	COTA-PARTE DO ITR - MDE - 5%	500,75	0,00	500,75
172101050300	COTA-PARTE DO ITR - ASPS - 15%	1.502,28	0,00	1.502,28
172101050400	COTA-PARTE DO ITR - FUNDEB - 20%	2.002,98	0,00	2.002,98



609100043442369

Para uso do Tribunal de Contas	
Fl.	Rubrica



19/01/2010 10:49:04

PM DE CERRO LARGO

CNPJ: 87612990000105

01/01/2009 a 31/12/2009

Cód. Conta	Descrição	Valor Contábil	Adição/Exclusão	Valor Ajustado
172136000100	Transferencia Financeira - L.C. No87/96-Proprio	28.398,60	0,00	28.398,60
172136000200	Transf.Financ.-L.C. No87/96-MDE - 5%	2.366,52	0,00	2.366,52
172136000400	Transferencia Financeira - L.C. No87/96-Asps	7.099,56	0,00	7.099,56
172136000500	TRANSF.FINANC. L.C.87/96- FUNDEB -20%	9.466,08	0,00	9.466,08
172201010100	COTA-PARTE DO ICMS - PROPRIO - 60 %	2.203.729,25	0,00	2.203.729,25
172201010200	COTA-PARTE DO ICMS - MDE - 5 %	183.643,85	0,00	183.643,85
172201010400	COTA-PARTE DO ICMS - ASPS - 15%	550.931,98	0,00	550.931,98
172201010500	COTA-PARTE DO FPM - FUNDEB - 20 %	734.576,15	0,00	734.576,15
172201020100	COTA-PARTE DO IPVA - PROPRIO - 60%	471.639,79	0,00	471.639,79
172201020200	COTA-PARTE DO IPVA - MDE - 5 %	39.303,16	0,00	39.303,16
172201020300	COTA-PARTE DO IPVA - ASPS - 15%	117.909,69	0,00	117.909,69
172201020400	COTA-PARTE DO IPVA - FUNDEB - 20 %	157.213,05	0,00	157.213,05
172201040100	COTA-PARTE DO IPI / EXPORT- PROP. 60%	48.122,58	0,00	48.122,58
172201040200	COTA-PARTE DO IPI / EXPORT - MDE - 5 %	4.010,10	0,00	4.010,10
172201040400	COTA-PARTE DO IPI / EXP - ASPS- 15%	12.030,45	0,00	12.030,45
172201040500	COTA-PARTE DO IPI/EXP - FUNDEB- 20 %	16.040,75	0,00	16.040,75
SUBTOTAL		9.691.669,14	0,00	9.691.669,14

Total I - Base Receita do FUNDEB - 20% da Receita Ajustada

1.938.333,83

3.3.2 Base de Cálculo Constitucional da Receita do FUNDEB, a Partir dos Recursos

Cód. Recurso	Descrição	Valor Contábil	Adição/Exclusão	Valor Ajustado
31	TRANSFERÊNCIAS CORRENTES	1.937.688,07	0,00	1.937.688,07
TOTAL II		1.937.688,07	0,00	1.937.688,07

Total da Base Constitucional da Receita do FUNDEB calculada pelas contas diferente do Valor Total da Base Constitucional da Receita do FUNDEB calculada pelos recursos vinculados

3.3.3 Cálculo da Despesa Constitucional com FUNDEB, a Partir dos Recursos

Cód. Recurso	Descrição da Subfunção	Valor Contábil	Adição/Exclusão	Valor Ajustado
31	Ensino Fundamental	1.338.466,90	0,00	1.338.466,90
31	Educação Especial	60.000,00	0,00	60.000,00
SUBTOTAL I		1.398.466,90	0,00	1.398.466,90
(+) Perda com o FUNDEB		523.343,32	0,00	523.343,32
(-) Desp. Liq. com Rend. do FUNDEB		3.666,92	0,00	3.666,92
		% de Aplicação		Valor Aplicado
TOTAL III - Gastos Constitucionais com FUNDEB		19,79		1.918.143,30

3.3.4 Cálculo da Proporção de 60% destinada ao pagamento dos Profissionais do Magistério (Art. 60, XII do ADCT)

3.3.4.1 Base de Cálculo para aplicação dos 60% dos Recursos do FUNDEB - Exercício de 2009

Cód. Conta	Descrição da Subfunção	Valor Contábil	Adição/Exclusão	Valor Ajustado
SELEÇÃO AUTOMÁTICA				
172401000000	TRANSFERENCIAS DE RECURSOS DO FUNDEB	1.414.344,75	0,00	1.414.344,75
Total		1.414.344,75	0,00	1.414.344,75

Base da Receita - 60% do Retorno do FUNDEB

848.606,85



609100043442369

Para uso do Tribunal de Contas	
Fl.	Rubrica



3.3.4.2 Aplicação dos Recursos do FUNDEB destinada ao pagamento dos Profissionais do Magistério - Exercício de 2009

Cód. Recurso	Descrição da Subfunção	Valor Contábil	Adição/Exclusão	Valor Ajustado
TOTAL		0,00	0,00	0,00
% de Aplicação				0,00

3.3.5 Cálculo da Base de Verificação do § 2º do art. 21 da Lei do FUNDEB

3.3.5.1 Base de Cálculo do Superávit do FUNDEB - Exercício Anterior

Rendimentos do FUNDEB - Exercício de 2008	9.825,20	0,00	9.825,20
TOTAL	9.825,20	0,00	9.825,20

Limite para Aplicação no 1º Trimestre do Exercício Seguinte: 5%

491,26

3.3.5.2 Despesas Liquidadas com Recursos do Superávit do FUNDEB - Exercício de 2009 (Janeiro - Dezembro)

Cód. Recurso	Descrição da Subfunção	Valor Contábil	Adição/Exclusão	Valor Ajustado
TOTAL		0,00	0,00	0,00

3.5 Índices Constitucionais Referentes à Saúde - ASPS

3.5.1 Base de Cálculo Constitucional da Receita da Saúde (ASPS), a Partir das Contas

Cód. Conta	Descrição	Valor Contábil	Adição/Exclusão	Valor Ajustado
SELEÇÃO AUTOMÁTICA				
111202000100	IPTU - PRÓPRIO - 60%	461.689,11	0,00	461.689,11
111202000200	IPTU - MDE - 25%	192.382,04	0,00	192.382,04
111202000300	IPTU - ASPS - 15%	115.425,27	0,00	115.425,27
111204310101	IRRF ATIVO/INATIVO-EXc - PRÓPRIO 60%	53.805,43	0,00	53.805,43
111204310102	IRRF ATIV/INAT.-EXEC - MDE - 25%	22.418,94	0,00	22.418,94
111204310103	IRRF ATIVO/INAT-EXEC - ASPS - 15%	13.451,35	0,00	13.451,35
111204310201	IRRF - ATIVO/INAT - LEG - PRÓPRIO - 60%	887,05	0,00	887,05
111204310202	IRRF - ATIVO/INAT - LEG - MDE - 25%	369,63	0,00	369,63
111204310203	IRRF - ATIVO/INAT - LEG - ASPS - 15%	221,74	0,00	221,74
111204310301	IRRF - INATI PAGOS RPPS - PRÓPRIO - 60%	8.100,99	0,00	8.100,99
111204310302	IRRF - INAT PAGOS RPPS - MDE - 25%	3.375,43	0,00	3.375,43
111204310303	IRRF - INAT PAGOS RPPS - ASPS - 15%	2.025,26	0,00	2.025,26
111204310601	IRRF S/REND - PREST SERV TERC - EXEC- PRO 60%	25.759,46	0,00	25.759,46
111204310602	IRRF S/REND - PREST SERV TERC EXEC- MDE 25%	10.733,45	0,00	10.733,45
111204310603	IRRF S/REND - PREST S TERC EX- ASPS - 15%	6.439,94	0,00	6.439,94
111208000100	ITBI - PRÓPRIO - 60%	225.545,84	0,00	225.545,84
111208000200	ITBI - MDE - 25%	93.978,23	0,00	93.978,23
111208000300	ITBI - ASPS - 15%	56.386,72	0,00	56.386,72
111305010100	ISSQN - Proprio 60%	448.235,80	0,00	448.235,80
111305010200	ISSQN - MDE 25%	186.824,89	0,00	186.824,89
111305010300	ISSQN - ASPS 15%	128.251,40	0,00	128.251,40
172101020100	COTA-PARTE DO FPM - PRÓPRIO - 60%	3.057.749,17	0,00	3.057.749,17
172101020200	COTA-PARTE DO FPM - MDE- 5%	254.758,42	0,00	254.758,42
172101020400	COTA-PARTE DO FPM - ASPS - 15%	764.275,65	0,00	764.275,65
172101020600	COTA-PARTE DO FPM - FUNDEB- 20%	1.018.389,06	0,00	1.018.389,06
172101050100	COTA-PARTE DO ITR - PRÓPRIO - 60%	6.009,27	0,00	6.009,27



609100043442369

Para uso do Tribunal de Contas	
Fl.	Rubrica



19/01/2010 10:49:04

PM DE CERRO LARGO

CNPJ: 87612990000105

01/01/2009 a 31/12/2009

Cód. Conta	Descrição	Valor Contábil	Adição/Exclusão	Valor Ajustado
172101050200	COTA-PARTE DO ITR - MDE - 5%	500,75	0,00	500,75
172101050300	COTA-PARTE DO ITR - ASPS - 15%	1.502,28	0,00	1.502,28
172101050400	COTA-PARTE DO ITR - FUNDEB- 20%	2.002,98	0,00	2.002,98
172136000100	Transferencia Financeira - L.C. No87/96-Proprio	28.398,60	0,00	28.398,60
172136000200	Transf.Financ.-L.C. No87/96-MDE - 5%	2.366,52	0,00	2.366,52
172136000400	Transferencia Financeira - L.C. No87/96-Asps	7.099,56	0,00	7.099,56
172136000500	TRANSF.FINANC. L.C.87/96- FUNDEB -20%	9.466,08	0,00	9.466,08
172201010100	COTA-PARTE DO ICMS - PROPRIO - 60 %	2.203.729,25	0,00	2.203.729,25
172201010200	COTA-PARTE DO ICMS - MDE - 5 %	183.643,85	0,00	183.643,85
172201010400	COTA-PARTE DO ICMS - ASPS - 15%	550.931,98	0,00	550.931,98
172201010500	COTA-PARTE DO FPM - FUNDEB - 20 %	734.576,15	0,00	734.576,15
172201020100	COTA-PARTE DO IPVA - PROPRIO - 60%	471.639,79	0,00	471.639,79
172201020200	COTA-PARTE DO IPVA - MDE - 5 %	39.303,16	0,00	39.303,16
172201020300	COTA-PARTE DO IPVA - ASPS - 15%	117.909,69	0,00	117.909,69
172201020400	COTA-PARTE DO IPVA - FUNDEB - 20 %	157.213,05	0,00	157.213,05
172201040100	COTA-PARTE DO IPI / EXPORT- PROP. 60%	48.122,58	0,00	48.122,58
172201040200	COTA-PARTE DO IPI / EXPORT - MDE - 5 %	4.010,10	0,00	4.010,10
172201040400	COTA-PARTE DO IPI / EXP - ASPS- 15%	12.030,45	0,00	12.030,45
172201040500	COTA-PARTE DO IPI/EXP - FUNDEB- 20 %	16.040,75	0,00	16.040,75
191138000100	M/JUROS DE MORA DO IPTU - PROPRIO-60%	3.503,05	0,00	3.503,05
191138000200	M/JUROS DE MORA DO IPTU - MDE- 25%	1.468,12	0,00	1.468,12
191138000300	M/JUROS DE MORA DO IPTU - ASPS - 15%	878,63	0,00	878,63
191140000100	M/JUROS DE MORA DO ISS - PROPRIO- 60%	8.934,26	0,00	8.934,26
191140000200	M/JUROS DE MORA DO ISS - MDE - 25%	3.725,56	0,00	3.725,56
191140000300	M/JUROS DE MORA DO ISS - ASPS - 15%	2.234,47	0,00	2.234,47
191311000100	M/J.MORA DIVIDA ATIVA IPTU - PROP -60%	89.167,05	0,00	89.167,05
191311000200	M/J.MORA DIVIDA ATIVA IPTU - MDE -25%	33.629,42	0,00	33.629,42
191311000300	M/J MORA DIVIDA ATIVA IPTU - ASPS -15%	20.520,96	0,00	20.520,96
191313000100	M/ J.MORA DIVIDA ATIVA DO ISS - PROP- 60%	762,28	0,00	762,28
191313000200	M/J. MORA DIVIDA ATIVA DO ISS - MDE - 25%	318,04	0,00	318,04
191313000300	M/J.MORA DIVIDA ATIVA DO ISS - ASPS - 15%	190,71	0,00	190,71
193111000100	REC. DIVIDA ATIVA DO IPTU - PROP - 60%	135.068,93	0,00	135.068,93
193111000200	REC. DIVIDA ATIVA DO IPTU - MDE - 25%	54.993,15	0,00	54.993,15
193111000300	REC. DIVIDA ATIVA DO IPTU - ASPS - 15%	32.989,75	0,00	32.989,75
193113000100	REC.DIVIDA ATIVA DO ISS - PROPRIO - 60%	44.302,97	0,00	44.302,97
193113000200	REC.DIVIDA ATIVA DO ISS - MDE - 25%	18.465,88	0,00	18.465,88
193113000300	REC.DIVIDA ATIVA DO ISS - ASPS - 15%	11.078,87	0,00	11.078,87
9111202000100	Deducao - IPTU - PROPRIO - 60%	-146.755,53	0,00	-146.755,53
9111202000200	Deducao - IPTU - MDE - 25%	-60.963,80	0,00	-60.963,80
9111202000300	Deducao - IPTU - ASPS - 15%	-36.576,91	0,00	-36.576,91
9111208000100	Deducao - ITBI - PROPRIO - 60%	-24,00	0,00	-24,00
9111208000200	Deducao - ITBI - MDE - 25%	-10,00	0,00	-10,00
9111208000300	Deducao - ITBI - ASPS - 15%	-6,00	0,00	-6,00
9191140000100	Deducao - M/JUROS DE MORA DO ISS - PROPRIO- 60%	-1.312,71	0,00	-1.312,71
9191140000200	Deducao - M/JUROS DE MORA DO ISS - MDE - 25%	-547,37	0,00	-547,37
9191140000300	Deducao - M/JUROS DE MORA DO ISS - ASPS - 15%	-328,35	0,00	-328,35
9191311000100	Deducao - M/J.MORA DIVIDA ATIVA IPTU - PROP -60%	-44.648,53	0,00	-44.648,53
9191311000200	Deducao - M/J.MORA DIVIDA ATIVA IPTU - MDE -25%	-18.615,47	0,00	-18.615,47



609100043442369

Para uso do Tribunal de Contas	
Fl.	Rubrica



19/01/2010 10:49:04

PM DE CERRO LARGO

CNPJ: 87612990000105

01/01/2009 a 31/12/2009

Cód. Conta	Descrição	Valor Contábil	Adição/Exclusão	Valor Ajustado
9191311000300	Deducao - M/J MORA DIVIDA ATIVA IPTU - ASPS -15%	-11.166,73	0,00	-11.166,73
9191313000100	Deducao - M/ J.MORA DIVIDA ATIVA DO ISS - PROP- 60%	-27,30	0,00	-27,30
9191313000200	Deducao - M/J. MORA DIVIDA ATIVA DO ISS - MDE - 25%	-11,40	0,00	-11,40
9191313000300	Deducao - M/J.MORA DIVIDA ATIVA DO ISS - ASPS - 15%	-6,82	0,00	-6,82
9193111000100	Deducao - REC. DIVIDA ATIVA DO IPTU - PROP - 60%	-4.092,82	0,00	-4.092,82
9193111000200	Deducao - REC. DIVIDA ATIVA DO IPTU - MDE - 25%	-1.692,93	0,00	-1.692,93
9193111000300	Deducao - REC. DIVIDA ATIVA DO IPTU - ASPS - 15%	-1.015,17	0,00	-1.015,17
9193113000100	Deducao - REC.DIVIDA ATIVA DO ISS - PROPRIO - 60%	-6.898,20	0,00	-6.898,20
9193113000200	Deducao - REC.DIVIDA ATIVA DO ISS - MDE - 25%	-2.875,28	0,00	-2.875,28
9193113000300	Deducao - REC.DIVIDA ATIVA DO ISS - ASPS - 15%	-1.724,99	0,00	-1.724,99
SUBTOTAL I		11.870.908,90	0,00	11.870.908,90
TOTAL I - Base Receita Saúde (ASPS) - 15% da Receita Ajustada				1.780.636,34

3.5.2 Base de Cálculo Constitucional da Receita da Saúde (ASPS), a Partir dos Recursos Vinculados

Cód. Recurso	Descrição	Valor Contábil	Adição/Exclusão	Valor Ajustado
40	RECEITA TRIBUTÁRIA	322.201,68	0,00	322.201,68
40	TRANSFERÊNCIAS CORRENTES	1.453.749,61	0,00	1.453.749,61
40	OUTRAS RECEITAS CORRENTES	67.893,39	0,00	67.893,39
40	DEDUÇÕES DA RECEITA TRIBUTÁRIA	-36.582,91	0,00	-36.582,91
40	DEDUÇÕES DE OUTRAS RECEITAS CORRENTES	-14.242,06	0,00	-14.242,06
TOTAL II		1.793.019,71	0,00	1.793.019,71

3.5.3 Cálculo da Despesa Constitucional com Saúde (ASPS), por Recursos Vinculados

Cód. Recurso	Descrição da Subfunção	Valor Contábil	Adição/Exclusão	Valor Ajustado
40	Previdencia do Regime Estatutario	33.070,86	0,00	33.070,86
40	Atencao Basica	1.782.879,04	0,00	1.782.879,04
SUBTOTAL I		1.815.949,90	0,00	1.815.949,90

3.5.4 Cálculo da Despesa Constitucional com Saúde (ASPS), Contabilizada nas Contas Patrimoniais

Cód. Conta	Descrição	Valor Contábil	Adição/Exclusão	Valor Ajustado
SELEÇÃO AUTOMÁTICA				
		0,00	0,00	0,00
SUBTOTAL II		0,00	0,00	0,00
(-) Despesa Liquidada com Rendimentos das ASPS		383,20	0,00	383,20
SUBTOTAL III		383,20	0,00	383,20
TOTAL III - Gastos Constitucionais com Saúde (ASPS)		15,29		1.815.566,70

3.5.5 Despesas Executadas como Contrapartida da Saúde

Cód. Contrapartida	Cód. RV	Descrição da Subfunção	Valor Contábil	Adição/Exclusão	Valor Ajustado
TOTAL			0,00	0,00	0,00

4. Avisos Exibidos na Verificação dos Arquivos Texto



Nome do Arquivo	Cód. de Erro	Linha	Campo	Status	Descrição
CREDOR.TXT	CRE_14	0	0	AVISO	Percentuais de Unidades de Federação Inválidos: 12%
CREDOR.TXT	CRE_15	0	0	AVISO	Percentuais de Campos Endereço + Cidade + UF em Branco: 9%
CTA_DISP.TXT	CTV_17	0	0	AVISO	Não existe nenhuma conta do disponível com Recurso Vinculado entre 8001 e 9999 (Extra-Orçamentário)
RECEITA.TXT	RET_30	0	0	AVISO	Código da Conta: 240000000000 possui Meta de Arrecadação no 1º Bimestre zerada ref. conta de segundo nível
RECEITA.TXT	RET_31	0	0	AVISO	Código da Conta: 240000000000 possui Meta de Arrecadação no 2º Bimestre zerada ref. conta de segundo nível
RECEITA.TXT	RET_32	0	0	AVISO	Código da Conta: 240000000000 possui Meta de Arrecadação no 3º Bimestre zerada ref. conta de segundo nível
RECEITA.TXT	RET_33	0	0	AVISO	Código da Conta: 240000000000 possui Meta de Arrecadação no 4º Bimestre zerada ref. conta de segundo nível
RECEITA.TXT	RET_34	0	0	AVISO	Código da Conta: 240000000000 possui Meta de Arrecadação no 5º Bimestre zerada ref. conta de segundo nível
RECEITA.TXT	RET_35	0	0	AVISO	Código da Conta: 240000000000 possui Meta de Arrecadação no 6º Bimestre zerada ref. conta de segundo nível

5. Informações Referentes à Gestão Fiscal

5.1 Data e Forma de Publicação dos Relatórios da Lei de Responsabilidade Fiscal

5.1.1 Data e Forma de Publicação dos Relatórios Resumidos da Execução Orçamentária - art. 52 da LRF

Período	Tipo	Data	Forma Publicação
1º Bimestre	Mural	26/03/2009	Mural Interno da Prefeitura
	Jornal	26/03/2009	Folha da Produção Local
	Internet	26/03/2009	www.cerrolargo-rs.com.br
2º Bimestre	Mural	21/05/2009	Mural Interno da Prefeitura
	Jornal	21/05/2009	Folha da Produção Local
	Internet	21/05/2009	www.cerrolargo-rs.com.br
3º Bimestre	Mural	23/07/2009	Mural Interno da Prefeitura
	Jornal	23/07/2009	Folha da Produção Local
	Internet	23/07/2009	www.cerrolargo-rs.com.br
4º Bimestre	Mural	29/09/2009	Mural Interno da Prefeitura
	Jornal	29/09/2009	Folha da Produção Local
	Internet	29/09/2009	www.cerrolargo-rs.com.br
5º Bimestre	Mural	27/11/2009	Mural Interno da Prefeitura
	Jornal	27/11/2009	Folha da Produção Local
	Internet	27/11/2009	www.cerrolargo-rs.com.br
6º Bimestre	Mural	28/01/2010	Mural Interno da Prefeitura
	Jornal	28/01/2010	Folha da Produção Local
	Internet	28/01/2010	www.cerrolargo-rs.com.br

5.1.2 Data e forma de Publicação dos Relatórios da Gestão Fiscal - Poder Executivo e Indiretas - § 2º do art. 55 da LRF

Período	Tipo	Data	Forma Publicação
1º Semestre	Mural	28/07/2009	Mural Interno da Prefeitura
	Jornal	28/07/2009	Folha da Produção Local
	Internet	28/07/2009	www.cerrolargo-rs.com.br
2º Semestre	Mural	28/01/2010	Mural Interno da Prefeitura
	Jornal	28/01/2010	Folha da Produção Local
	Internet	28/01/2010	www.cerrolargo-rs.com.br
1º Quadrimestre	Mural		Não Publicado



609100043442369

Para uso do Tribunal de Contas	
Fl.	Rubrica



19/01/2010 10:49:04

PM DE CERRO LARGO

CNPJ: 87612990000105

01/01/2009 a 31/12/2009

	Jornal	Não Publicado
	Internet	Não Publicado
2º Quadrimestre	Mural	Não Publicado
	Jornal	Não Publicado
	Internet	Não Publicado

5.2 Demonstrativos da Lei de Responsabilidade Fiscal

5.2.1 Modelo 1 - Demonstrativo da Receita Corrente Líquida

5.2.1.2 Modelo 1 - Demonstrativo da Receita Corrente Líquida - Exercício de 2009 - 01/01/2009 a 31/12/2009

Cod. Conta	Descrição	Valor Contábil	Adição/Exclusão	Valor Ajustado
1000000000000000	RECEITAS CORRENTES	17.593.742,53	0,00	17.593.742,53
9100000000000000	(R) DEDUCOES DAS RECEITAS CORRENTES	-2.380.390,84	0,00	-2.380.390,84
SELEÇÃO AUTOMÁTICA	DEDUÇÕES DA RECEITA			
111204310101	IRRF ATIVO/INATIVO-EXc - PROPRIO 60%	53.805,43	0,00	53.805,43
111204310102	IRRF ATIV/INAT.-EXEC - MDE - 25%	22.418,94	0,00	22.418,94
111204310103	IRRF ATIVO/INAT-EXEC - ASPS - 15%	13.451,35	0,00	13.451,35
111204310201	IRRF - ATIVO/INAT - LEG - PROPRIO - 60%	887,05	0,00	887,05
111204310202	IRRF - ATIVO/INAT - LEG - MDE - 25%	369,63	0,00	369,63
111204310203	IRRF - ATIVO/INAT - LEG - ASPS -15%	221,74	0,00	221,74
121029070000	CONTRIBUCAO DO SERVIDOR ATIVO PARA O REGIME PROPRIO DE PREVIDENCIA	476.052,70	0,00	476.052,70
121029090000	CONTRIBUICOES DO SERVIDOR INATIVO PARA O REGIME PROPRIO DE PREVIDENCIA	1.525,94	0,00	1.525,94
132810000000	REMUNERACAO DOS INVESTIMENTOS DO REGIME PROPRIO DE PREVIDENCIA DO SERVIDOR EM RENDA FIXA	513.402,62	0,00	513.402,62
192210000000	COMPENSACOES FINANCEIRAS ENTRE RGPS E RPPS	274.276,94	0,00	274.276,94
Subtotal		13.856.939,35	0,00	13.856.939,35
	(+) Perda com o FUNDEB	523.343,32	0,00	523.343,32
TOTAL DA RECEITA CORRENTE LÍQUIDA		14.380.282,67	0,00	14.380.282,67

5.2.2 Modelo 2 - Demonstrativo da Despesa com Pessoal (Executivo)

5.2.2.2 Modelo 2 - Demonstrativo da Despesa com Pessoal (Executivo) - Exercício de 2009 - 01/01/2009 a 31/12/2009

CONTAS DE DESPESA				
Cod. Conta	Descrição	Valor Contábil	Adição/Exclusão	Valor Ajustado
3100000000000000	PESSOAL E ENCARGOS SOCIAIS	6.723.710,12	0,00	6.723.710,12
DEDUÇÕES				
SELEÇÃO AUTOMÁTICA				
319008990400	CONTRIB.ENT.P./SAUDE SERVIDO - IPE	269.650,70	0,00	269.650,70
SELEÇÃO MANUAL				
319192990200	Amortizacao Do Passivo Aturial	902.988,44	0,00	902.988,44



609100043442369

Para uso do Tribunal de Contas	
Fl.	Rubrica



19/01/2010 10:49:04

PM DE CERRO LARGO

CNPJ: 87612990000105

01/01/2009 a 31/12/2009

CONTAS DE DESPESA

Cod. Conta	Descrição	Valor Contábil	Adição/Exclusão	Valor Ajustado
TOTAL DAS CONTAS DE DESPESA		5.551.070,98	0,00	5.551.070,98

CONTAS DE RECEITA

Cod. Conta	Descrição	Valor Contábil	Adição/Exclusão	Valor Ajustado
SELEÇÃO AUTOMÁTICA				
111204310101	IRRF ATIVO/INATIVO-EXc - PROPRIO 60%	53.805,43	0,00	53.805,43
111204310102	IRRF ATIV/INAT.-EXEC - MDE - 25%	22.418,94	0,00	22.418,94
111204310103	IRRF ATIVO/INAT-EXEC - ASPs - 15%	13.451,35	0,00	13.451,35
TOTAL DAS CONTAS DE RECEITA		89.675,72	0,00	89.675,72

CONTAS PATRIMONIAIS

Cod. Conta	Descrição	Valor Contábil	Adição/Exclusão	Valor Ajustado
SELEÇÃO AUTOMÁTICA				
		0,00	0,00	0,00
TOTAL DAS CONTAS PATRIMONIAIS		0,00	0,00	0,00

RESTOS A PAGAR NÃO PROCESSADOS

Cod. Conta	Descrição	Valor Contábil	Adição/Exclusão	Valor Ajustado
3100000000000000	PESSOAL E ENCARGOS SOCIAIS	0,00	0,00	0,00
DEDUÇÕES				
SELEÇÃO AUTOMÁTICA				
		0,00	0,00	0,00
TOTAL DOS RESTOS A PAGAR NÃO PROCESSADOS		0,00	0,00	0,00

Total da Despesa com Pessoal		5.461.395,26	0,00	5.461.395,26
-------------------------------------	--	---------------------	-------------	---------------------

5.2.3 Modelo 3 - Demonstrativo da Disponibilidade de Caixa

5.2.3.1 Modelo 3 - Demonstrativo da Disponibilidade de Caixa - Ativo Disponível - Executivo/Indiretas (Exceto RPPS) - Exercício de 2009 - 01/01/2009 a 31/12/2009

Cod. Recurso	Cod. Conta	Descrição	Valor Contábil	Adição/Exclusão	Valor Ajustado
SELEÇÃO AUTOMÁTICA					
1	1111100000000000	CAIXA	789,81	0,00	789,81
1	111129902000100	Bco do Brasil Cta FPM	145.107,63	0,00	145.107,63
1	111129902000400	Bco Brasil Cta ITR	148,29	0,00	148,29
1	111129902000500	Bco Brasil Cta FMAS- Pref.	2.738,37	0,00	2.738,37
1	111129902000700	Bco Brasil Cta Movimento	6.103,14	0,00	6.103,14
1	111129902001000	Bco Brasil Cta ICMS EXPORT.	3.155,39	0,00	3.155,39



609100043442369

Para uso do Tribunal de Contas	
Fl.	Rubrica



19/01/2010 10:49:04

PM DE CERRO LARGO

CNPJ: 87612990000105

01/01/2009 a 31/12/2009

Cod. Recurso	Cod. Conta	Descrição	Valor Contábil	Adição/Exclusão	Valor Ajustado
1	111129902004800	B.Brasil Cta.Simples Nacional	338,09	0,00	338,09
1	111129904000100	CEF Cta. Disposicao	985,61	0,00	985,61
1	111129920000100	Banrisul Cta ICMS	60.932,36	0,00	60.932,36
1	111129920000200	Banrisul Cta Disposicao	35.863,88	0,00	35.863,88
1	111129920000400	Banrisul Cta IPVA	6.880,71	0,00	6.880,71
1	111129920000800	Banrisul Cta FMDCA	16.042,41	0,00	16.042,41
1	111129920002300	Banrisul Cta Iluminacao Publ.	5.031,31	0,00	5.031,31
1	11112999000100	Sicredi Cta. Disposicao	13.496,56	0,00	13.496,56
1	111130800360000	SICREDI Cta. Aplic.	13.549,21	0,00	13.549,21
20	111129902000600	Bco Brasil Cta MDE	11.773,22	0,00	11.773,22
31	111129902004600	Bco B. Cta. FUNDEB	42.995,16	0,00	42.995,16
40	111129902000800	Bco Brasil Cta FMS	18.473,71	0,00	18.473,71
1001	111130800120000	CEF Constr.Feirantes Aplic	71.609,50	0,00	71.609,50
1011	111129902002400	Bco Brasil Cta Salar.Educacao	4.127,74	0,00	4.127,74
1011	111130800190000	B.Brasil Sal.Educ. Aplic.	37.673,99	0,00	37.673,99
1012	111129920001200	Banrisul Cta. Transp.Escolar	493,95	0,00	493,95
1014	111129904000200	CEF Cta. Aliment.Escolar	6.026,21	0,00	6.026,21
1014	111129904000400	CEF Cta. Progr. Alim Esc.Creche	580,80	0,00	580,80
1014	111129904001900	C E F Cta Pre-Escola - PNAP	330,00	0,00	330,00
1014	111129904002100	C E F Cta Aliment. Escolar APAE	176,00	0,00	176,00
1022	111129902001700	Bco Brasil Cta API	639,60	0,00	639,60
1023	111129902001800	Bco Brasil Cta Apoio Crianca -PAC	2.725,67	0,00	2.725,67
1044	111130800150000	Banrisul Cta Pavim.Trem.-Estado Aplic	670,65	0,00	670,65
1051	111129902002800	Bco Brasil Cta CIDE	4.174,97	0,00	4.174,97
1079	111130800130000	CEF Apoio Desenv.Urb.-Aplic	20.542,48	0,00	20.542,48
1080	111130800290000	B.B.Mod.Sanit.Domic.-Aplic	8.970,32	0,00	8.970,32
1089	111130800080000	CEF Cta Constr.Portico Apl.	34.057,60	0,00	34.057,60
1090	111130800090000	C E F Cta Prodesa Equip. Agric. Uniao Aplic.	54.362,55	0,00	54.362,55
1092	111134700000000	B. B. Alienacao Bens -Aplic.	59.101,78	0,00	59.101,78
1095	111130800010000	CEF CTA.APLIC.REDE D AGUA L.PRIM.	39.883,44	0,00	39.883,44
1098	111130800070000	CEF Cta Pav.Sta Cruz II Apl.	813,82	0,00	813,82
1101	111130800110000	CEF Cta Equip/Veiculos CRESOL- Aplic	44.703,59	0,00	44.703,59
1102	111130800230000	CEF PAVIMENT.CENTRO/APLIC.	20.120,84	0,00	20.120,84
1103	111129920002000	Banrisul Cta. FEAS-Prot.Familia Secret.trabalho	64,37	0,00	64,37
1105	111139400000000	CEF Cta Pav. Sto Antonio -Aplicacao	99.723,33	0,00	99.723,33
1106	111129902005500	B.B.Cta.Resid.Solidos/FUNASA/C/C	4.708,10	0,00	4.708,10
1106	111130800440000	B.B.CtA.Resid.Solid.FUNASA/APLICACAO	78.976,68	0,00	78.976,68
1107	111129904002500	CEF Cta Aquis. Equip. Agr. Prodesa-Uniao	6.217,22	0,00	6.217,22
1108	111139300000000	CEF Cta Pav. Sta Barbara - Aplicacao	89.389,76	0,00	89.389,76
1109	111130800390000	Banrisul Cta. Salario Educ.- Aplic.	46.501,12	0,00	46.501,12
1110	111130800450000	Bco Brasil Cta Const. U. Basica Saude- Aplic.	68.191,35	0,00	68.191,35



609100043442369

Para uso do Tribunal de Contas	
Fl.	Rubrica



19/01/2010 10:49:04

PM DE CERRO LARGO

CNPJ: 87612990000105

01/01/2009 a 31/12/2009

Cod. Recurso	Cod. Conta	Descrição	Valor Contábil	Adição/Exclusão	Valor Ajustado
1111	111129920000600	Banrisul Cta Multa de Transito	418,11	0,00	418,11
1112	111130800460000	B. Brasil Cta Const. Mod. Sanit. Domic. Uniao II Aplic.	25.843,98	0,00	25.843,98
4050	111129920002400	Banrisul Cta Assist.Farmac.Basica	22,80	0,00	22,80
4080	111129920001400	Banrisul cta PACS	10.330,96	0,00	10.330,96
4090	111129920000500	Banrisul Cta PSF - Estado.	51,98	0,00	51,98
4160	111129920002100	Banrisul Cta.PMCL PIM	6.000,74	0,00	6.000,74
4510	111129902000900	Bco Brasil Cta PAB	2.496,55	0,00	2.496,55
4510	111130800030000	B. Brasil PAB - Aplic.	40.567,22	0,00	40.567,22
4530	111129902001500	Bco Brasil Cta PACS	14.322,00	0,00	14.322,00
4710	111129902002300	Bco Brasil Cta Epidemiologia -Uniao	2.484,54	0,00	2.484,54
4770	111129902001300	Bco Brasil Cta Farmac.Basica	985,27	0,00	985,27
TOTAL			1.293.486,44	0,00	1.293.486,44

5.2.3.2 Modelo 3 - Demonstrativo da Disponibilidade de Caixa - Ativo Disponível - Legislativo - Exercício de 2009 - 01/01/2009 a 31/12/2009

Cod. Recurso	Cod. Conta	Descrição	Valor Contábil	Adição/Exclusão	Valor Ajustado
SELEÇÃO AUTOMÁTICA					
			0,00	0,00	0,00
TOTAL			0,00	0,00	0,00

5.2.3.3 Modelo 3 - Demonstrativo da Disponibilidade de Caixa - Ativo Disponível RPPS - Exercício de 2009 - 01/01/2009 a 31/12/2009

Cod. Recurso	Cod. Conta	Descrição	Valor Contábil	Adição/Exclusão	Valor Ajustado
SELEÇÃO AUTOMÁTICA					
1	111110000000000	CAIXA	387,42	0,00	387,42
50	115150101000000	CEF Cta. FAPES - Aplic.	2.248.594,04	0,00	2.248.594,04
50	115150102000000	B. Brasil FAPES -Aplic.	1.239.518,13	0,00	1.239.518,13
50	115150103000000	Banrisul FAPES -Aplic.	2.581.520,76	0,00	2.581.520,76
TOTAL			6.070.020,35	0,00	6.070.020,35

5.2.4 Modelo 4 - Demonstrativo da Dívida Consolidada

5.2.4.1 Modelo 4 - Demonstrativo da Dívida Consolidada Líquida Excluído RPPS - Dívida Consolidada ou Fundada - Exercício de 2009 - 01/01/2009 a 31/12/2009

Cod. Conta	Descrição	Valor Contábil	Adição/Exclusão	Valor Ajustado
SELEÇÃO AUTOMÁTICA				
222120000010000	CONTRATO FINANCIAMENTO PROVIAS	333.016,52	0,00	333.016,52
222440101000000	INSS-Parcelamento LEI 2.101/08	246.604,73	0,00	246.604,73
222490000040000	Parcelamento RPPS - Patr. 2.004	31.444,18	0,00	31.444,18
222490000060000	Divida Aquis. Area Universidade - UFFS	250.000,00	0,00	250.000,00
TOTAL		861.065,43	0,00	861.065,43



609100043442369

Para uso do Tribunal de Contas	
Fl.	Rubrica



19/01/2010 10:49:04

PM DE CERRO LARGO

CNPJ: 87612990000105

01/01/2009 a 31/12/2009

5.2.4.2 Modelo 4 - Demonstrativo da Dívida Consolidada Líquida Excluído RPPS - Ativo Circulante e Realizável a Longo Prazo - Exercício de 2009 - 01/01/2009 a 31/12/2009

Cod. Conta	Descrição	Valor Contábil	Adição/Exclusão	Valor Ajustado
SELEÇÃO AUTOMÁTICA				
111110000000000	CAIXA	789,81	0,00	789,81
111129902000100	Bco do Brasil Cta FPM	145.107,63	0,00	145.107,63
111129902000400	Bco Brasil Cta ITR	148,29	0,00	148,29
111129902000500	Bco Brasil Cta FMAS- Pref.	2.738,37	0,00	2.738,37
111129902000600	Bco Brasil Cta MDE	11.773,22	0,00	11.773,22
111129902000700	Bco Brasil Cta Movimento	6.103,14	0,00	6.103,14
111129902000800	Bco Brasil Cta FMS	18.473,71	0,00	18.473,71
111129902000900	Bco Brasil Cta PAB	2.496,55	0,00	2.496,55
111129902001000	Bco Brasil Cta ICMS EXPORT.	3.155,39	0,00	3.155,39
111129902001300	Bco Brasil Cta Farmac.Basica	985,27	0,00	985,27
111129902001500	Bco Brasil Cta PACS	14.322,00	0,00	14.322,00
111129902001700	Bco Brasil Cta API	639,60	0,00	639,60
111129902001800	Bco Brasil Cta Apoio Crianca -PAC	2.725,67	0,00	2.725,67
111129902002300	Bco Brasil Cta Epidemiologia -Uniao	2.484,54	0,00	2.484,54
111129902002400	Bco Brasil Cta Salar.Educacao	4.127,74	0,00	4.127,74
111129902002800	Bco Brasil Cta CIDE	4.174,97	0,00	4.174,97
111129902004600	Bco B. Cta. FUNDEB	42.995,16	0,00	42.995,16
111129902004800	B.Brasil Cta.Simples Nacional	338,09	0,00	338,09
111129902005500	B.B.Cta.Resid.Solidos/FUNASA/C/C	4.708,10	0,00	4.708,10
111129904000100	CEF Cta. Disposicao	985,61	0,00	985,61
111129904000200	CEF Cta. Aliment.Escolar	6.026,21	0,00	6.026,21
111129904000400	CEF Cta. Progr. Alim Esc.Creche	580,80	0,00	580,80
111129904001900	C E F Cta Pre-Escola - PNAP	330,00	0,00	330,00
111129904002100	C E F Cta Aliment. Escolar APAE	176,00	0,00	176,00
111129904002500	CEF Cta Aquis. Equip. Agr. Prodesa-Uniao	6.217,22	0,00	6.217,22
111129920000100	Banrisul Cta ICMS	60.932,36	0,00	60.932,36
111129920000200	Banrisul Cta Disposicao	35.863,88	0,00	35.863,88
111129920000400	Banrisul Cta IPVA	6.880,71	0,00	6.880,71
111129920000500	Banrisul Cta PSF - Estado.	51,98	0,00	51,98
111129920000600	Banrisul Cta Multa de Transito	418,11	0,00	418,11
111129920000800	Banrisul Cta FMDCA	16.042,41	0,00	16.042,41
111129920001200	Banrisul Cta. Transp.Escolar	493,95	0,00	493,95
111129920001400	Banrisul cta PACS	10.330,96	0,00	10.330,96
111129920002000	Banrisul Cta. FEAS-Prot.Familia Secret.trabalho	64,37	0,00	64,37
111129920002100	Banrisul Cta.PMCL PIM	6.000,74	0,00	6.000,74
111129920002300	Banrisul Cta Iluminacao Publ.	5.031,31	0,00	5.031,31
111129920002400	Banrisul Cta Assist.Farmac.Basica	22,80	0,00	22,80
111129999000100	Sicredi Cta. Disposicao	13.496,56	0,00	13.496,56



609100043442369

Para uso do Tribunal de Contas	
Fl.	Rubrica



19/01/2010 10:49:04

PM DE CERRO LARGO

CNPJ: 87612990000105

01/01/2009 a 31/12/2009

Cod. Conta	Descrição	Valor Contábil	Adição/Exclusão	Valor Ajustado
111130800010000	CEF CTA.APLIC.REDE D AGUA L.PRIM.	39.883,44	0,00	39.883,44
111130800030000	B. Brasil PAB - Aplic.	40.567,22	0,00	40.567,22
111130800070000	CEF Cta Pav.Sta Cruz II Apl.	813,82	0,00	813,82
111130800080000	CEF Cta Constr.Portico Apl.	34.057,60	0,00	34.057,60
111130800090000	C E F Cta Prodesa Equip. Agric. Uniao Aplic.	54.362,55	0,00	54.362,55
111130800110000	CEF Cta Equip/Veiculos CRESOL- Aplic	44.703,59	0,00	44.703,59
111130800120000	CEF Constr.Feirantes Aplic	71.609,50	0,00	71.609,50
111130800130000	CEF Apoio Desenv.Urb.-Aplic	20.542,48	0,00	20.542,48
111130800150000	Banrisul Cta Pavim.Trem.-Estado Aplic	670,65	0,00	670,65
111130800190000	B.Brasil Sal.Educ. Aplic.	37.673,99	0,00	37.673,99
111130800230000	CEF PAVIMENT.CENTRO/APLIC.	20.120,84	0,00	20.120,84
111130800290000	B.B.Mod.Sanit.Domic.-Aplic	8.970,32	0,00	8.970,32
111130800360000	SICREDI Cta. Aplic.	13.549,21	0,00	13.549,21
111130800390000	Banrisul Cta. Salario Educ.- Aplic.	46.501,12	0,00	46.501,12
111130800440000	B.B.CtA.Resid.Solid.FUNASA/APLICACAO	78.976,68	0,00	78.976,68
111130800450000	Bco Brasil Cta Const. U. Basica Saude- Aplic.	68.191,35	0,00	68.191,35
111130800460000	B. Brasil Cta Const. Mod. Sanit. Domic. Uniao II Aplic.	25.843,98	0,00	25.843,98
111134700000000	B. B. Alienacao Bens -Aplic.	59.101,78	0,00	59.101,78
111139300000000	CEF Cta Pav. Sta Barbara - Aplicacao	89.389,76	0,00	89.389,76
111139400000000	CEF Cta Pav. Sto Antonio -Aplicacao	99.723,33	0,00	99.723,33
112190100000000	SALARIO-FAMILIA	588,92	0,00	588,92
112210100010000	Pavimentacao Sta Cruz Trecho 2	23.503,59	0,00	23.503,59
112210100030000	Pavimentacao Minist.Cidades-Uniao	55.961,40	0,00	55.961,40
112210100040000	Convenio Residuos Solidos-Funasa	258.023,22	0,00	258.023,22
112210100050000	Convenio Constr.UnidadeBas.Saude	31.808,65	0,00	31.808,65
112210200010000	Minist. Fazenda Cta IOF	0,12	0,00	0,12
TOTAL		1.663.372,34	0,00	1.663.372,34

5.2.4.3 Modelo 4 - Demonstrativo da Dívida Consolidada Líquida Excluído RPPS - Obrigações Financeiras - Exercício de 2009 - 01/01/2009 a 31/12/2009

Cod. Conta	Descrição	Valor Contábil	Adição/Exclusão	Valor Ajustado
SELEÇÃO AUTOMÁTICA				
211110201000000	INSS	-1.756,16	0,00	-1.756,16
211110202000000	INSS- Retencao Segur.Social (empresa)	-0,30	0,00	-0,30
211110203000000	Retencao INSS 11% Autonomos	1.750,77	0,00	1.750,77
211110204000000	Conta Telefone Comodato - VIVO	-66,74	0,00	-66,74
211110300090000	Contrib.IPERGS	22.934,81	0,00	22.934,81
211110300100000	Banrisul Cta. Emprést.Consignacao	-99,32	0,00	-99,32
211110300140000	Contr.FAPES Servidor	102,46	0,00	102,46
211110300170000	Troca-Troca Sementes	2.855,33	0,00	2.855,33
211110300190000	Programa Cismissoes - Exames	400,00	0,00	400,00



609100043442369

Para uso do Tribunal de Contas	
Fl.	Rubrica



19/01/2010 10:49:04

PM DE CERRO LARGO

CNPJ: 87612990000105

01/01/2009 a 31/12/2009

Cod. Conta	Descrição	Valor Contábil	Adição/Exclusão	Valor Ajustado
211110300200000	Conta Telefone Comodato - BCPS S/A - Claro	-407,38	0,00	-407,38
211110300230000	Programa Alevinos P/Agricultores	55,75	0,00	55,75
212110200020600	RESTOS PAGAR PROC FORNECEDORES - 2009	39.079,38	0,00	39.079,38
TOTAL		64.848,60	0,00	64.848,60
Total das Deduções (Total AC + ARLP - Obrig. Financ.)				1.598.523,74
Total da Dívida Consolidada				0,00

5.2.4.4 Modelo 4 - Demonstrativo da Dívida Consolidada Líquida Excluído RPPS - Outras Obrigações Não Integrantes da Dívida Consolidada - Exercício de 2009 - 01/01/2009 a 31/12/2009

Cod. Conta	Descrição	Valor Contábil	Adição/Exclusão	Valor Ajustado
SELEÇÃO AUTOMÁTICA				
212160202020400	Restos Pagar N Proc - Execut/2006.	21.329,30	0,00	21.329,30
212160202020500	Restos a Pagar Nao Processados - 2007	64.893,19	0,00	64.893,19
212160202020600	Restos N Proc Executivo 2008	33.633,56	0,00	33.633,56
212160202020700	RESTOS APAGAR N PROC - 2009	789.507,39	0,00	789.507,39
TOTAL		909.363,44	0,00	909.363,44

5.2.4.5 Modelo 4 - Demonstrativo da Dívida Consolidada Líquida do Regime Próprio de Previdência dos Servidores - RPPS - Dívida Consolidada ou Fundada - Exercício de 2009 - 01/01/2009 a 31/12/2009

Cod. Conta	Descrição	Valor Contábil	Adição/Exclusão	Valor Ajustado
SELEÇÃO AUTOMÁTICA				
222510100000000	APOSENTADORIAS/PENSOES/OUTROS BENEFICIOS DO PLANO	12.721.472,51	0,00	12.721.472,51
222510200000000	(R) CONTRIBUICOES DO ENTE	-22.773,74	0,00	-22.773,74
222510302000000	(R) INATIVOS	-11.386,87	0,00	-11.386,87
222520100000000	APOSENTADORIAS/PENSOES/OUTROS BENEFICIOS DO PLANO PARA GERACAO ATUAL	27.393.142,19	0,00	27.393.142,19
222520200000000	(R) CONTRIBUICOES DO ENTE PARA A GERACAO ATUAL	-2.582.568,44	0,00	-2.582.568,44
222520301000000	(R) ATIVOS	-2.582.568,44	0,00	-2.582.568,44
222530100000000	(R) SERVICO PASSADO	-1.773.721,16	0,00	-1.773.721,16
222530200000000	(R) DEFICIT EQUACIONADO	-28.141.397,57	0,00	-28.141.397,57
TOTAL		5.000.198,48	0,00	5.000.198,48

5.2.4.6 Modelo 4 - Demonstrativo da Dívida Consolidada Líquida do Regime Próprio de Previdência dos Servidores - RPPS - Ativo Circulante e Realizável a Longo Prazo - Exercício de 2009 - 01/01/2009 a 31/12/2009

Cod. Conta	Descrição	Valor Contábil	Adição/Exclusão	Valor Ajustado
SELEÇÃO AUTOMÁTICA				
115150101000000	CEF Cta. FAPES - Aplic.	2.248.594,04	0,00	2.248.594,04
115150102000000	B. Brasil FAPES -Aplic.	1.239.518,13	0,00	1.239.518,13
115150103000000	Banrisul FAPES -Aplic.	2.581.520,76	0,00	2.581.520,76



609100043442369

Para uso do Tribunal de Contas	
Fl.	Rubrica



19/01/2010 10:49:04

PM DE CERRO LARGO

CNPJ: 87612990000105

01/01/2009 a 31/12/2009

Cod. Conta	Descrição	Valor Contábil	Adição/Exclusão	Valor Ajustado
TOTAL		6.069.632,93	0,00	6.069.632,93

5.2.4.7 Modelo 4 - Demonstrativo da Dívida Consolidada Líquida do Regime Próprio de Previdência dos Servidores - RPPS - Obrigações Financeiras - Exercício de 2009 - 01/01/2009 a 31/12/2009

Cod. Conta	Descrição	Valor Contábil	Adição/Exclusão	Valor Ajustado
SELEÇÃO AUTOMÁTICA		0,00	0,00	0,00
TOTAL		0,00	0,00	0,00
Total das Deduções (Total AC + ARLP - Obrig. Financ.)				6.069.632,93
Total da Dívida Consolidada				0,00

5.2.4.8 Modelo 4 - Demonstrativo da Dívida Consolidada Líquida do Regime Próprio de Previdência dos Servidores - RPPS - Outras Obrigações Não Integrantes da Dívida Consolidada - Exercício de 2009 - 01/01/2009 a 31/12/2009

Cod. Conta	Descrição	Valor Contábil	Adição/Exclusão	Valor Ajustado
SELEÇÃO AUTOMÁTICA		0,00	0,00	0,00
TOTAL		0,00	0,00	0,00

5.2.5 Modelo 5 - Demonstrativo das Garantias e Contragarantias de Valores

5.2.5.1 Modelo 5 - Demonstrativo das Garantias e Contragarantias de Valores - Garantias - Exercício de 2009 - 01/01/2009 a 31/12/2009

Cod. Conta	Descrição	Valor Contábil	Adição/Exclusão	Valor Ajustado
SELEÇÃO AUTOMÁTICA		0,00	0,00	0,00
TOTAL		0,00	0,00	0,00

O município não foi chamado a honrar quaisquer garantias.

5.2.5.2 Modelo 5 - Demonstrativo das Garantias e Contragarantias de Valores - Contragarantias - Exercício de 2009 - 01/01/2009 a 31/12/2009

Cod. Conta	Descrição	Valor Contábil	Adição/Exclusão	Valor Ajustado
SELEÇÃO AUTOMÁTICA		0,00	0,00	0,00
TOTAL		0,00	0,00	0,00

5.2.6 Modelo 6 - Demonstrativo das Operações de Crédito - Internas e Externas

5.2.6.1 Modelo 6 - Demonstrativo das Operações de Crédito - Internas e Externas - Exercício de 2009 - 01/01/2009 a 31/12/2009

Cod. Conta	Descrição	Valor Contábil	Adição/Exclusão	Valor Ajustado
SELEÇÃO AUTOMÁTICA				



609100043442369

Para uso do Tribunal de Contas	
Fl.	Rubrica



19/01/2010 10:49:04

PM DE CERRO LARGO

CNPJ: 87612990000105

01/01/2009 a 31/12/2009

Cod. Conta	Descrição	Valor Contábil	Adição/Exclusão	Valor Ajustado
		0,00	0,00	0,00
TOTAL DAS CONTAS DE RECEITA		0,00	0,00	0,00

Cod. Conta	Descrição	Valor Contábil	Adição/Exclusão	Valor Ajustado
SELEÇÃO AUTOMÁTICA				
		0,00	0,00	0,00
TOTAL DAS CONTAS PATRIMONIAIS		0,00	0,00	0,00

Total para fins da apuração do cumprimento do limite		0,00	0,00	0,00
---	--	-------------	-------------	-------------

5.2.6.2 Modelo 6 - Demonstrativo das Operações de Crédito - Antecipação da Receita - Exercício de 2009 - 01/01/2009 a 31/12/2009

Cod. Conta	Descrição	Valor Contábil	Adição/Exclusão	Valor Ajustado
SELEÇÃO AUTOMÁTICA				
		0,00	0,00	0,00
TOTAL		0,00	0,00	0,00

5.2.7 Modelo 7 - Demonstrativo dos Restos a Pagar - Exercício de 2009 - 01/01/2009 a 31/12/2009

Obrigações de Repasse ao RPPS - Exercício Anterior


Cod. Conta	Descrição	Valor Contábil	Adição/Exclusão	Valor Ajustado
SELEÇÃO AUTOMÁTICA				
		0,00	0,00	0,00
TOTAL		0,00	0,00	0,00

Obrigações de Repasse ao RPPS - Exercício Atual

Cod. Conta	Descrição	Valor Contábil	Adição/Exclusão	Valor Ajustado
SELEÇÃO AUTOMÁTICA				
		0,00	0,00	0,00
TOTAL		0,00	0,00	0,00

RESTOS A PAGAR PROCESSADOS

Cód. Recurso Vinculado	Ex. Anterior Valor Ajustado	Ex. Atual			Total Ajustado
		Valor Contábil	Adição/Exclusão	Valor Ajustado	
1106	0,00	39.079,38	0,00	39.079,38	39.079,38
TOTAL	0,00	39.079,38	0,00	39.079,38	39.079,38



609100043442369

Para uso do Tribunal de Contas	
Fl.	Rubrica



19/01/2010 10:49:04

PM DE CERRO LARGO

CNPJ: 87612990000105


01/01/2009 a 31/12/2009

RESTOS A PAGAR NÃO PROCESSADOS

Cód. Recurso Vinculado	Ex. Anterior Valor Ajustado	Ex. Atual			Total Ajustado
		Valor Contábil	Adição/Exclusão	Valor Ajustado	
1	19.414,03	44.746,55	0,00	44.746,55	64.160,58
1001	0,00	60.161,59	0,00	60.161,59	60.161,59
1080	18.735,30	0,00	0,00	0,00	18.735,30
1089	25.779,70	0,00	0,00	0,00	25.779,70
1090	5.700,00	0,00	0,00	0,00	5.700,00
1095	0,00	24.992,13	0,00	24.992,13	24.992,13
1098	24.156,24	0,00	0,00	0,00	24.156,24
1101	9.222,00	27.467,00	0,00	27.467,00	36.689,00
1102	16.848,78	0,00	0,00	0,00	16.848,78
1104	0,00	55.961,40	0,00	55.961,40	55.961,40
1105	0,00	97.500,00	0,00	97.500,00	97.500,00
1106	0,00	302.628,72	0,00	302.628,72	302.628,72
1108	0,00	76.050,00	0,00	76.050,00	76.050,00
1110	0,00	100.000,00	0,00	100.000,00	100.000,00
TOTAL	119.856,05	789.507,39	0,00	789.507,39	909.363,44

DISPONIBILIDADE

Cód. Recurso Vinculado	Ex. Anterior Valor Ajustado	Ex. Atual			Total Ajustado
		Valor Contábil	Adição/Exclusão	Valor Ajustado	
1		311.550,19	0,00	311.550,19	
20		11.773,22	0,00	11.773,22	
31		42.995,16	0,00	42.995,16	
40		18.473,71	0,00	18.473,71	
50		6.069.632,93	0,00	6.069.632,93	
1001		71.609,50	0,00	71.609,50	
1011		41.801,73	0,00	41.801,73	
1012		493,95	0,00	493,95	
1014		7.113,01	0,00	7.113,01	
1022		639,60	0,00	639,60	
1023		2.725,67	0,00	2.725,67	
1044		670,65	0,00	670,65	
1051		4.174,97	0,00	4.174,97	
1079		20.542,48	0,00	20.542,48	
1080		8.970,32	9.764,98	18.735,30	
1089		34.057,60	0,00	34.057,60	
1090		54.362,55	0,00	54.362,55	
1092		59.101,78	0,00	59.101,78	
1095		39.883,44	0,00	39.883,44	
1098		813,82	23.342,42	24.156,24	
1101		44.703,59	0,00	44.703,59	
1102		20.120,84	0,00	20.120,84	
1103		64,37	0,00	64,37	



609100043442369

Para uso do Tribunal de Contas	
Fl.	Rubrica



19/01/2010 10:49:04

PM DE CERRO LARGO

CNPJ: 87612990000105

01/01/2009 a 31/12/2009

DISPONIBILIDADE

Cód. Recurso Vinculado	Ex. Anterior Valor Ajustado	Ex. Atual			Total Ajustado
		Valor Contábil	Adição/Exclusão	Valor Ajustado	
1104		0,00	55.961,40	55.961,40	
1105		99.723,33	0,00	99.723,33	
1106		83.684,78	258.023,32	341.708,10	
1107		6.217,22	0,00	6.217,22	
1108		89.389,76	0,00	89.389,76	
1109		46.501,12	0,00	46.501,12	
1110		68.191,35	31.808,65	100.000,00	
1111		418,11	0,00	418,11	
1112		25.843,98	0,00	25.843,98	
4050		22,80	0,00	22,80	
4080		10.330,96	0,00	10.330,96	
4090		51,98	0,00	51,98	
4160		6.000,74	0,00	6.000,74	
4510		43.063,77	0,00	43.063,77	
4530		14.322,00	0,00	14.322,00	
4710		2.484,54	0,00	2.484,54	
4770		985,27	0,00	985,27	
TOTAL		7.363.506,79	378.900,77	7.742.407,56	

LEGENDA DOS CÓDIGOS DOS RECURSOS VINCULADOS

1	Recursos Proprios
20	MDE
31	FUNDO DE MANUT. EDUCACAO BASICA - FUNDEB
40	Acoes e Serv. Public. Saude- ASPS
50	Regime Prop. Prev. Social - RPPS
1001	CONSTRUCAO CENTRO P/FEIRANTES -UNIAO
1011	Salario Educacao
1012	Transporte Escolar - Estado
1014	Merenda Escolar Uniao
1022	Projeto API -Uniao
1023	Projeto PAC - Uniao
1024	Projeto PPD - Uniao
1044	PAVIMENTACAO TREMONIA - ESTADO
1049	TRANSP.ESCOLAR - UNIAO
1051	CIDE-Cota-Parte Contr.Interv.Dom.Econ.
1066	PROGR.CAMPANHA VACINACAO-UNIAO
1068	PROGRAMA BOLSA FAMILIA
1079	Projeto Apoio Desenvol. Urbano - Uniao
1080	Projeto Construcao Melhorias Sanitarias - Uniao
1085	Aqui. Equip. Mat. Permanente Agroindustria- Uniao
1086	GESTAO URBANA-PLANO DIRETOR
1089	Construcao Portico - Uniao
1090	PRODESA EQUIP. AGRIC. - UNIAO
1091	CONSTRUCAO QUIOSQUE - PRODESA/UNIAO
1092	Alienacao de Bens



LEGENDA DOS CÓDIGOS DOS RECURSOS VINCULADOS

1095	CONV.REDE D AGUA LINHA PRIMEIRA
1097	PROG.PAV.ACESSO L.STA.CRUZ-TRECHO I -UNIAO
1098	PROG.PAVIM.ACESSO L.STA.CRUZ-TRECHO II-UNIAO
1099	Projeto Seguranca Alimentar- Uniao
1100	PROJ.PONTE ACESSO B.PAULINO M.- UNIAO
1101	PROJ.EQUIP./VEICULO CONV. -UNIAO
1102	PROJ.PAVIMENTACAO CENTRO-UNIAO
1103	TRANSF.FEAS/PROTEC.FAMILIA.SECR.TRABALHO
1104	PAVIMENTACAO CALCAMENTO MIN.CIDADES-UNIAO
1105	PAVIMENTACAO /POLIEDRO - L STO ANTONIO -UNIAO
1106	CONV.RESIDUOS SOLIDOS-FUNASA/UNIAO
1107	Projeto Aquis. Equip. Agricola -Prodesa/Uniao
1108	Projeto Pav. Linha Sta Barbara/Uniao
1109	Salario Educacao - Estado
1110	Construcao Unid. Basica de Saude - Uniao
1111	MULTAS DE TRANSITO-ESTADO
1112	Construcao Modulos Sanitarios D. Uniao II
4000	Gestao do SUS - Munci. Resolve
4050	FARMACIA BASICA -ESTADO
4080	PACS - ESTADO
4090	PSF - ESTADO
4110	SAUDE BUCAL - ESTADO
4130	Premio Viva a Crianca - Saude p/Todos
4160	PRIMEIRA INFANCIA MELHOR - PIM
4510	PAB FIXO
4520	PSF - UNIAO
4530	PACS - UNIAO
4710	VIGILANCIA SANITARIA - UNIAO
4770	FARMACIA BASICA- UNIAO
4911	Informacoes e Informatica em Saude

5.2.10 Modelo 13 - Demonstrativos dos Gastos Totais do Legislativo

5.2.10.1 Modelo 13 - Demonstrativos dos Gastos Totais - Receita Realizada no Exercício Anterior - Exercício de 2008 - 01/01/2008 a 31/12/2008

Cod. Conta	Descrição	Valor Contábil	Adição/Exclusão	Valor Ajustado
SELEÇÃO AUTOMÁTICA				
111202000100	IPTU - PROPRIO - 60%	388.707,60	0,00	388.707,60
111202000200	IPTU - MDE - 25%	161.951,46	0,00	161.951,46
111202000300	IPTU - ASPS - 15%	97.167,84	0,00	97.167,84
111204310101	IRRF ATIVO/INATIVO-EXc - PROPRIO 60%	81.103,58	0,00	81.103,58
111204310102	IRRF ATIV/INAT.-EXEC - MDE - 25%	33.793,28	0,00	33.793,28
111204310103	IRRF ATIVO/INAT-EXEC - ASPS - 15%	20.275,94	0,00	20.275,94
111204310201	IRRF - ATIVO/INAT - LEG - PROPRIO - 60%	904,09	0,00	904,09
111204310202	IRRF - ATIVO/INAT - LEG - MDE - 25%	376,77	0,00	376,77
111204310203	IRRF - ATIVO/INAT - LEG - ASPS -15%	226,01	0,00	226,01



609100043442369

Para uso do Tribunal de Contas	
Fl.	Rubrica



19/01/2010 10:49:04

PM DE CERRO LARGO

CNPJ: 87612990000105

01/01/2009 a 31/12/2009

Cod. Conta	Descrição	Valor Contábil	Adição/Exclusão	Valor Ajustado
111204310301	IRRF - INATI PAGOS RPPS - PROPRIO - 60%	6.937,88	0,00	6.937,88
111204310302	IRRF - INAT PAGOS RPPS - MDE - 25%	2.890,80	0,00	2.890,80
111204310303	IRRF - INAT PAGOS RPPS - ASPS - 15%	1.734,46	0,00	1.734,46
111204310601	IRRF S/REND - PREST SERV TERC - EXEC- PRO 60%	14.893,33	0,00	14.893,33
111204310602	IRRF S/REND - PREST SERV TERC EXEC- MDE 25%	6.205,89	0,00	6.205,89
111204310603	IRRF S/REND - PREST S TERC EX- ASPS - 15%	3.858,59	0,00	3.858,59
111208000100	ITBI - PROPRIO - 60%	209.700,83	0,00	209.700,83
111208000200	ITBI - MDE - 25%	87.376,02	0,00	87.376,02
111208000300	ITBI - ASPS - 15%	52.425,48	0,00	52.425,48
111305000100	ISS - PROPRIO - 60 %	216.215,94	0,00	216.215,94
111305000200	ISS - MDE- 25%	90.819,71	0,00	90.819,71
111305000300	ISS - ASPS - 15%	53.246,17	0,00	53.246,17
112117000000	TAXA DE FISCALIZACAO DE VIGILANCIA SANITARIA	4.481,40	0,00	4.481,40
112125000000	TAXA DE LICENCA P/ FUNCION EST COMER- TLL	105.526,79	0,00	105.526,79
112129000000	TAXA DE LICENCA PARA EXECUCAO DE OBRAS	10.248,68	0,00	10.248,68
112131000000	TAXA DE UTILIZACAO DE AREA DE DOMINIO PUBLICO	1.406,36	0,00	1.406,36
112199000100	TAXA DE COBRANCA DE AGUA	5.845,95	0,00	5.845,95
112212000000	EMOLUMENTOS E CUSTAS PROCESSUAIS ADMINISTRATIVAS	8.249,55	0,00	8.249,55
112290000000	TAXA DE LIMPEZA PUBLICA	174.712,84	0,00	174.712,84
112299000400	TAXA DE EMISSOES DE CERTIDOES	13.545,00	0,00	13.545,00
112299000600	Taxa ART do ITBI	4.474,39	0,00	4.474,39
113004000000	CONTRIBUICAO DE MELHORIA PARA PAVIMENTACAO E OBRAS COMPLEMENTARES	3.508,46	0,00	3.508,46
121029070000	CONTRIBUICAO DO SERVIDOR ATIVO PARA O REGIME PROPRIO DE PREVIDENCIA	409.770,02	0,00	409.770,02
122029000000	CONTRIBUICAO PARA O CUSTEIO DO SERVICO DE ILUMINACAO PUBLICA	194.046,99	0,00	194.046,99
172101020100	COTA-PARTE DO FPM - PROPRIO - 60%	3.198.032,04	0,00	3.198.032,04
172101020200	COTA-PARTE DO FPM - MDE- 6,67%	355.514,42	0,00	355.514,42
172101020400	COTA-PARTE DO FPM - ASPS - 15%	799.507,82	0,00	799.507,82
172101020600	COTA-PARTE DO FPM - FUNDEB- 18,33%	976.998,19	0,00	976.998,19
172101020701	Cota-Extra do FPM - Proprio 75%	176.339,90	0,00	176.339,90
172101020702	Cota-Extra do FPM - MDE 25%	58.779,96	0,00	58.779,96
172101050100	COTA-PARTE DO ITR - PROPRIO - 60%	2.655,44	0,00	2.655,44
172101050200	COTA-PARTE DO ITR - MDE - 11,67%	516,43	0,00	516,43
172101050300	COTA-PARTE DO ITR - ASPS - 15%	663,81	0,00	663,81
172101050400	COTA-PARTE DO ITR - FUNDEB- 13,33%	589,91	0,00	589,91
172136000100	Transferencia Financeira - L.C. No87/96-Proprio	27.833,22	0,00	27.833,22
172136000200	Transf.Financ.-L.C. No87/96-MDE - 6,67%	3.094,09	0,00	3.094,09
172136000400	Transferencia Financeira - L.C. No87/96-Asps	6.958,28	0,00	6.958,28
172136000500	TRANSF.FINANC. L.C.87/96- FUNDEB -18,33%	8.502,96	0,00	8.502,96
172201010100	COTA-PARTE DO ICMS - PROPRIO - 60 %	2.050.838,15	0,00	2.050.838,15



609100043442369

Para uso do Tribunal de Contas	
Fl.	Rubrica



19/01/2010 10:49:04

PM DE CERRO LARGO

CNPJ: 87612990000105

01/01/2009 a 31/12/2009

Cod. Conta	Descrição	Valor Contábil	Adição/Exclusão	Valor Ajustado
172201010200	COTA-PARTE DO ICMS - MDE - 6,67%	227.984,71	0,00	227.984,71
172201010400	COTA-PARTE DO ICMS - ASPS - 15%	512.709,35	0,00	512.709,35
172201010500	COTA-PARTE DO FPM - FUNDEB - 18,33%	626.530,88	0,00	626.530,88
172201020100	COTA-PARTE DO IPVA - PROPRIO - 60%	293.280,37	0,00	293.280,37
172201020200	COTA-PARTE DO IPVA - MDE -11,67%	57.042,91	0,00	57.042,91
172201020300	COTA-PARTE DO IPVA - ASPS - 15%	73.319,99	0,00	73.319,99
172201020400	COTA-PARTE DO IPVA - FUNDEB - 13,33 %	65.157,01	0,00	65.157,01
172201040100	COTA-PARTE DO IPI / EXPORT- PROP. 60%	59.747,12	0,00	59.747,12
172201040200	COTA-PARTE DO IPI / EXPORT - MDE - 6,67%	6.641,80	0,00	6.641,80
172201040400	COTA-PARTE DO IPI / EXP - ASPS- 15%	14.936,66	0,00	14.936,66
172201040500	COTA-PARTE DO IPI/EXP - FUNDEB- 18,33%	18.258,97	0,00	18.258,97
172201130000	COTA-PARTE DA CONTRIBUICAO DE INTERVENCAO NO DOMINIO ECONOMICO	30.516,46	0,00	30.516,46
191138000100	M/JUROS DE MORA DO IPTU - PROPRIO-60%	1.918,65	0,00	1.918,65
191138000200	M/JUROS DE MORA DO IPTU - MDE- 25%	805,89	0,00	805,89
191138000300	M/JUROS DE MORA DO IPTU - ASPS - 15%	481,25	0,00	481,25
191140000100	M/JUROS DE MORA DO ISS - PROPRIO- 60%	854,98	0,00	854,98
191140000200	M/JUROS DE MORA DO ISS - MDE - 25%	357,88	0,00	357,88
191140000300	M/JUROS DE MORA DO ISS - ASPS - 15%	214,36	0,00	214,36
191311000100	M/J.MORA DIVIDA ATIVA IPTU - PROP -60%	92.074,54	0,00	92.074,54
191311000200	M/J.MORA DIVIDA ATIVA IPTU - MDE -25%	29.409,65	0,00	29.409,65
191311000300	M/J MORA DIVIDA ATIVA IPTU - ASPS -15%	18.322,62	0,00	18.322,62
191313000100	M/ J.MORA DIVIDA ATIVA DO ISS - PROP- 60%	1.885,24	0,00	1.885,24
191313000200	M/J. MORA DIVIDA ATIVA DO ISS - MDE - 25%	786,31	0,00	786,31
191313000300	M/J.MORA DIVIDA ATIVA DO ISS - ASPS - 15%	471,58	0,00	471,58
191398000000	MULTAS E JUROS DE MORA DA DIVIDA ATIVA DAS CONTRIBUICOES DE MELHORIA	6.298,11	0,00	6.298,11
191399000100	MULTAS E JUROS DE MORA DA DIVIDA ATIVA DAS TAXAS	1.637,32	0,00	1.637,32
193111000100	REC. DIVIDA ATIVA DO IPTU - PROP - 60%	63.186,30	0,00	63.186,30
193111000200	REC. DIVIDA ATIVA DO IPTU - MDE - 25%	29.451,65	0,00	29.451,65
193111000300	REC. DIVIDA ATIVA DO IPTU - ASPS - 15%	18.524,78	0,00	18.524,78
193113000100	REC.DIVIDA ATIVA DO ISS - PROPRIO - 60%	20.661,57	0,00	20.661,57
193113000200	REC.DIVIDA ATIVA DO ISS - MDE - 25%	8.614,71	0,00	8.614,71
193113000300	REC.DIVIDA ATIVA DO ISS - ASPS - 15%	5.167,48	0,00	5.167,48
193199000100	RECEITA DA DIVIDA ATIVA DE TAXAS	9.597,66	0,00	9.597,66
9111202000100	Deducao - IPTU - PROPRIO - 60%	-106.810,74	0,00	-106.810,74
9111202000200	Deducao - IPTU - MDE - 25%	-44.506,42	0,00	-44.506,42
9111202000300	Deducao - IPTU - ASPS - 15%	-26.703,54	0,00	-26.703,54
9111305000100	Deducao - ISS - PROPRIO - 60 %	-35,47	0,00	-35,47
9111305000200	Deducao - ISS - MDE- 25%	-14,78	0,00	-14,78
9111305000300	Deducao - ISS - ASPS - 15%	-8,86	0,00	-8,86
9112290000000	Deducao - TAXA DE LIMPEZA PUBLICA	-47.901,95	0,00	-47.901,95



Cod. Conta	Descrição	Valor Contábil	Adição/Exclusão	Valor Ajustado
9113004000000	Deducao - CONTRIBUICAO DE MELHORIA PARA PAVIMENTACAO E OBRAS COMPLEMENTARES	-182,07	0,00	-182,07
9172101020600	Deducao - COTA-PARTE DO FPM - FUNDEB- 18,33%	-18.852,18	0,00	-18.852,18
9172201020100	Deducao - COTA-PARTE DO IPVA - PROPRIO - 60%	-214,27	0,00	-214,27
TOTAL		12.185.071,20	0,00	12.185.071,20

5.2.10.2 Modelo 13 - Demonstrativo dos Gastos Totais - Receita Realizada no Exercício Anterior - Valores Corrigidos - Exercício de 2008 - 01/01/2008 a 31/12/2008

Mês	Valor Contábil	Adição/Exclusão	Valor Ajustado	Índice IGP-DI	Valor Corrigido
Janeiro	1.070.100,15	0,00	1.070.100,15	1,10	1.172.187,70
Fevereiro	939.201,82	0,00	939.201,82	1,08	1.018.752,21
Março	1.277.633,91	0,00	1.277.633,91	1,08	1.380.611,20
Abril	1.116.782,22	0,00	1.116.782,22	1,07	1.198.419,00
Mai	974.100,03	0,00	974.100,03	1,06	1.033.714,95
Junho	915.231,09	0,00	915.231,09	1,04	953.304,70
Julho	1.003.669,00	0,00	1.003.669,00	1,02	1.026.050,82
Agosto	892.745,68	0,00	892.745,68	1,01	902.476,61
Setembro	921.296,11	0,00	921.296,11	1,01	934.931,29
Outubro	779.660,77	0,00	779.660,77	1,01	788.392,97
Novembro	955.404,64	0,00	955.404,64	1,00	955.691,26
Dezembro	1.339.245,78	0,00	1.339.245,78	1,00	1.338.710,08
TOTAL	12.185.071,20	0,00	12.185.071,20		12.703.242,81

5.2.11 Justificativa dos Ajustes Efetuados nas Planilhas

Nome da Planilha: Modelo 2 - Demonstrativo da Despesa com Pessoal - Seleção Manual


Justificativa: Modelo 2 Demonstrativo da Despesa com Pessoal Adição/Exclusão Justificativa: Foi feita a exclusão da despesa de pessoal o valor de R\$ 902.988,44 na categoria economica 31.91.92.99.02 Amortização do Passivo Atuarial. Até a presente data empenhavamos na categoria economica incorreta, para o exercicio de 2.010 foi feito a correção no orçamento na categoria economica 31.91.13. No entanto para o exercicio de 2.010 não precisará ser feito este ajuste.

Nome da Planilha: Modelo 7 - Demonstrativo dos Restos a Pagar - Adição/Exclusão

Justificativa: Modelo 7 Demonstrativo dos restos a Pagar Adição/Exclusão Justificativa : No vinculo 1.080 - foi adicionado o valor de R\$ 9.764,98 No vinculo 1.098 - foi adicionado o valor de R\$ 23.342,42 No vinculo 1.104 - foi adicionado o valor de R\$ 55.961,40 No vinculo 1.106 - foi adicionado o valor de R\$ 258.023,22 No vinculo 1.110 - foi adicionado o valor de R\$ 31.808,65 ** Os valores acima apresentados referem-se ao Recursos a Receber da União

5.3 Metas de Arrecadação

RECEITAS CORRENTES	META	REALIZADA
1º Bimestre	3.195.079,68	2.603.336,46
2º Bimestre	3.195.079,68	3.112.972,48
3º Bimestre	3.195.079,68	3.200.506,54
4º Bimestre	3.195.079,68	2.498.750,44
5º Bimestre	3.195.079,68	2.536.204,17
6º Bimestre	3.195.081,60	3.641.972,44
TOTAL	19.170.480,00	17.593.742,53
RECEITAS CORRENTES INTRA-ORÇAMENTÁRIAS	META	REALIZADA
1º Bimestre	252.769,99	121.285,45



609100043442369

Para uso do Tribunal de Contas	
Fl.	Rubrica



19/01/2010 10:49:04

PM DE CERRO LARGO

CNPJ: 87612990000105

01/01/2009 a 31/12/2009

RECEITAS CORRENTES INTRA-ORÇAMENTÁRIAS	META	REALIZADA
2º Bimestre	252.769,99	213.218,53
3º Bimestre	252.769,99	220.576,13
4º Bimestre	252.769,99	222.999,54
5º Bimestre	252.769,99	224.096,69
6º Bimestre	252.770,05	432.877,69
TOTAL	1.516.620,00	1.435.054,03

RECEITAS DE CAPITAL	META	REALIZADA
1º Bimestre	16.666,65	1.482,82
2º Bimestre	16.666,65	219.839,36
3º Bimestre	16.666,65	33.643,78
4º Bimestre	16.666,65	83.470,59
5º Bimestre	16.666,65	332.508,29
6º Bimestre	16.666,75	123.104,06
TOTAL	100.000,00	794.048,90

RECEITAS DE CAPITAL INTRA-ORÇAMENTÁRIAS	META	REALIZADA
TOTAL	0,00	0,00

DEDUÇÕES DA RECEITA	META	REALIZADA
1º Bimestre	-406.683,31	-360.101,27
2º Bimestre	-406.683,31	-360.666,53
3º Bimestre	-406.683,31	-597.575,57
4º Bimestre	-406.683,31	-268.647,92
5º Bimestre	-406.683,31	-285.385,01
6º Bimestre	-406.683,45	-511.826,73
TOTAL	-2.440.100,00	-2.384.203,03

TOTAL DA RECEITA	META	REALIZADA
TOTAL DA RECEITA	18.347.000,00	17.438.642,43

5.4 Data e Local das Audiências Públicas

Período	Data	Local
3º Quadrimestre/2008	09/02/2009	Sala de reuniões da Câmara Municipal
1º Quadrimestre/2009	25/05/2009	Sala de reuniões da Câmara Municipal
2º Quadrimestre/2009	28/09/2009	Sala de reuniões da Câmara Municipal

5.5 Informações para Emissão de Certidão - Art. 21 da Resolução do Senado Federal n.º 43/2001

5.5.1 Poder Executivo

Não houve captação de recursos a título de antecipação de receita de tributo ou contribuição cujo fato gerador ainda não tenha ocorrido, sem prejuízo do disposto no § 7º do artigo 150 da Constituição Federal, no exercício de 2008.

Não houve captação de recursos a título de antecipação de receita de tributo ou contribuição cujo fato gerador ainda não tenha ocorrido, sem prejuízo do disposto no § 7º do artigo 150 da Constituição Federal, no exercício de 2009.

Não houve recebimento antecipado de valores de empresa em que o Poder Público detenha, direta ou indiretamente, a maioria do capital social com direito a voto, salvo lucros e dividendos, na forma da legislação, no exercício de 2008.

Não houve recebimento antecipado de valores de empresa em que o Poder Público detenha, direta ou indiretamente, a maioria do capital social com direito a voto, salvo lucros e dividendos, na forma da legislação, no exercício de 2009.

Não ocorreu assunção direta de compromisso, confissão de dívida ou operação assemelhada com fornecedores de bens, mercadorias ou serviços, mediante emissão, aceite ou aval de títulos de crédito, no exercício de 2008.

Não ocorreu assunção direta de compromisso, confissão de dívida ou operação assemelhada com fornecedores de bens, mercadorias ou serviços, mediante emissão,



aceite ou aval de títulos de crédito, no exercício de 2009.

Não ocorreu assunção de obrigação, sem autorização orçamentária, com fornecedores para pagamento a posteriori de bens e serviços, no exercício de 2008.

Não ocorreu assunção de obrigação, sem autorização orçamentária, com fornecedores para pagamento a posteriori de bens e serviços, no exercício de 2009.

5.6 Operações de Crédito e Despesas de Capital

5.6.1 Operações de Crédito e Despesas de Capital do Exercício de 2009 - 01/01/2009 a 31/12/2009

Cód. Conta	Descrição	Valor Contábil	Adição/Exclusão	Valor Ajustado
400000000000	DESPESAS DE CAPITAL	1.885.171,35	0,00	1.885.171,35
Deduções				
SELEÇÃO AUTOMÁTICA				
		0,00	0,00	0,00
TOTAL DAS CONTAS DE DESPESA		1.885.171,35	0,00	1.885.171,35
SELEÇÃO AUTOMÁTICA				
		0,00	0,00	0,00
TOTAL DA RECEITA DE OPERAÇÕES DE CRÉDITO		0,00	0,00	0,00
Operações de Crédito que excederam as despesas de capital				0,00

6. Cadastro de Administradores da Entidade

6.1 Administradores da Entidade

Poder Executivo

Identificação do(a) Administrador

Nome: ADAIR JOSÉ TROTT

CPF: 18247334020

RG: 9006543509

Data Nascimento: 03/06/1952

Estado Civil: Casado(a) com comunhão de bens

Nacionalidade: BRASILEIRO

Nome Pai: ALFREDO TROTT

Nome Mãe: IRMA MUNCHEN TROTT

Logradouro: RUA 7 DE SETEMBRO

No: 420 compl: CENTRO

Bairro: CENTRO

Município: CERRO LARGO

CEP: 97900000

Fone: (55)33591905

E-Mail: contabilidade@cerrolargo-rs.com.br

Cargo/Função: PREFEITO

Tipo do Ato: POSSE

Data do Ato: 01/01/2009

Mandato - Início e Término: 01/01/2009 a 31/12/2012

Substitutos:

CPF: 28828569034

Nome: Valter Hatwig Spies

Cargo: Vice-Prefeito

Substituições:

Início: 08/02/2009

Término: 12/02/2009

Início: 14/02/2009

Término: 28/02/2009

Início: 01/03/2009

Término: 02/03/2009

Início: 12/07/2009

Término: 17/07/2009

Início: 10/08/2009

Término: 14/08/2009




ESTADO DO RIO GRANDE DO SUL

TRIBUNAL DE CONTAS DO ESTADO

SIAPC - Sistema de Informações para Auditoria e Prestação de Contas

Programa Autenticador de Dados - PAD Versão: 10.2.0.0

Relatório de Validação e Encaminhamento - RVE



609100043442369

Para uso do Tribunal de Contas	
Fl.	Rubrica



19/01/2010 10:49:04

PM DE CERRO LARGO

CNPJ: 87612990000105

01/01/2009 a 31/12/2009

Início: 29/08/2009

Término: 31/08/2009

Início: 01/09/2009

Término: 01/09/2009

Não houve substituições formais no 3º bimestre.

Não houve substituições formais no 6º bimestre.

7. Observações da Entidade para o TCE-RS

Qualquer divergência verificada entre os dados constantes deste Relatório e os existentes na contabilidade ou Observações que a Entidade julgue relevantes, deverão estar informados neste item.

Nada a declarar.....



ESTADO DO RIO GRANDE DO SUL

TRIBUNAL DE CONTAS DO ESTADO

SIAPC - Sistema de Informações para Auditoria e Prestação de Contas

Programa Autenticador de Dados - PAD Versão: 10.2.0.0

Relatório de Validação e Encaminhamento - RVE



609100043442369

Para uso do Tribunal de Contas	
Fl.	Rubrica



19/01/2010 10:49:04

PM DE CERRO LARGO

CNPJ: 87612990000105

01/01/2009 a 31/12/2009

CERTIFICAMOS, com base nos Registros constantes da contabilidade deste Órgão, a consistência das informações apresentadas neste Relatório com as fornecidas em meio magnético, ótico ou eletrônico enviadas ao TCE.

CERRO LARGO, 19 de Janeiro de 2010

Nome do Contabilista:
MARIA CRISTINA RECH

Nome do Prefeito Municipal:
ADAIR JOSÉ TROTT

Responsável pelo preenchimento do PAD e geração das informações: MARIA CRISTINA RECH
Cargo: CONTADORA